Prévention du cannibalisme de queue : regarder – penser – agir

Bon à savoir

- L'observation régulière et attentive des porcs à la recherche de signes avant-coureurs du cannibalisme sensibilise à ce problème.
- Les situations à risque peuvent être identifiées en inspectant la position de la queue et la présence de lésions.
- Le cannibalisme peut être évité si les signes avant-coureurs sont détectés à temps et si les mesures appropriées sont prises immédiatement.

Position de la queue



Position normale ✓

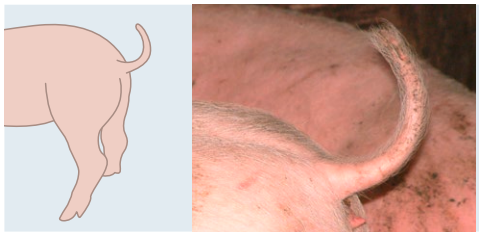

Position normale ✓

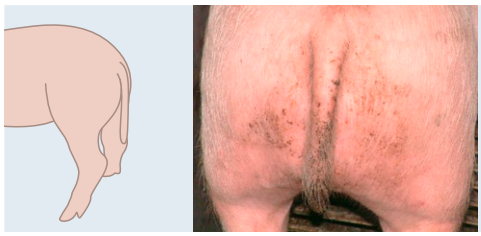

Queue pendante ✗

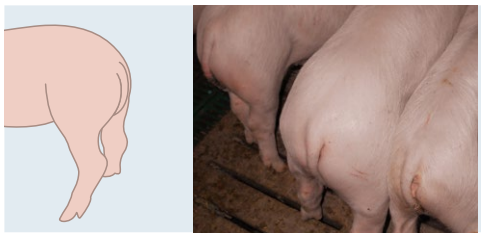

Queue collée ✗

Lésion à la queue

Egratignures ✗

Blessure sévère (partie de la queue manque) ✗

1. Préparation du matériel

- Télécharger le protocole sur le site internet www.bioactualites.ch > Cannibalisme de la queue.
- Adapter le formulaire aux conditions de l'élevage (nombre de cases).
- Imprimer le formulaire et le conserver à l'élevage.

2. Observer les animaux tous les jours

- Prévoir du temps chaque jour pour l'observation des porcs (l'après-midi, quand ils sont actifs et bien éclairés).
- Marcher de case en case en observant la position des queues et les lésions sur celles-ci.
- Noter le résultat des observations pour chaque case. Si au moins un porc dans une case présente montre une anomalie à la queue, cocher la case correspondante. Si aucune anomalie est visible, cocher la case « Rien ». Noter toutes les informations qui pourraient être importantes.

Elevage : *La Prise* **Salle :** *engrais 1* **Mois/année :** *janvier 2017*

		Loge	1		2		3		4	
		Poids au démarrage	20 kg		22 kg		25 kg		22 kg	
		Nombre de porcs au démarrage	11		11		10		11	
Jour	heure	Rien	Q basse	Lésion Q	Q basse	Lésion Q	Q basse	Lésion Q	Q basse	Lésion Q	Remarques
1	8:00		X				x		x		le temps a changé
2	8:15	X									
3	8:20		X	X			x			x	diarrhée dans la loge 1
4	8:00	X									
5	8:15				X	X					panne de ventilation

Queue en bas : queue constamment pendante ou queue collée contre l'arrière-train
Lésion à la queue : queue avec égratignure (présence de sang) ou blessure sévère
Rien : aucun problème détecté à la queue pour toutes les cases de la salle

Editeurs: FiBL (CH), FBN (D), FLI (D), WUR (NL), INRA (F), CEA LETI (F), DMRI (DK)

Auteurs: Barbara Früh (FiBL, CH), Herman Vermeer (WUR), Sabine Dippel (FLI) et Armelle Prunier (INRA)

Contact: Armelle Prunier (armelle.prunier@inra.fr)

Ce document a été rédigé dans le cadre du projet européen PigWatch financé par l'ERA-Net Animal Health and Welfare (ANIHWA). © 2017

La checklist peut être téléchargée sur les sites internet shop.fibl.org et www.eurcaw.eu. Pour plus d'informations voir www.bioactualites.ch > Cannibalisme de la queue