



# 世界有机农业统计数据

Julia Lernoud and Helga Willer, 2015年6月9日 Translated by: Dr.-Ing. Yufan Jiang  
瑞士Frick有机农业研究所 (FiBL)

# 致谢\*

- › 伯尔尼瑞士联邦政府经济事务司 (SECO)



- › 国际贸易中心 (ITC)



- › 纽伦堡博览会，  
世界有机贸易博览会BioFach组织者



- › 欧洲市场数据：  
欧盟协助资助并以OrganicDatnetwork  
项目为框架的欧洲数据调查



- › 200名来自世界各地的专家为2015年FiBL-IFOAM调查提供数据

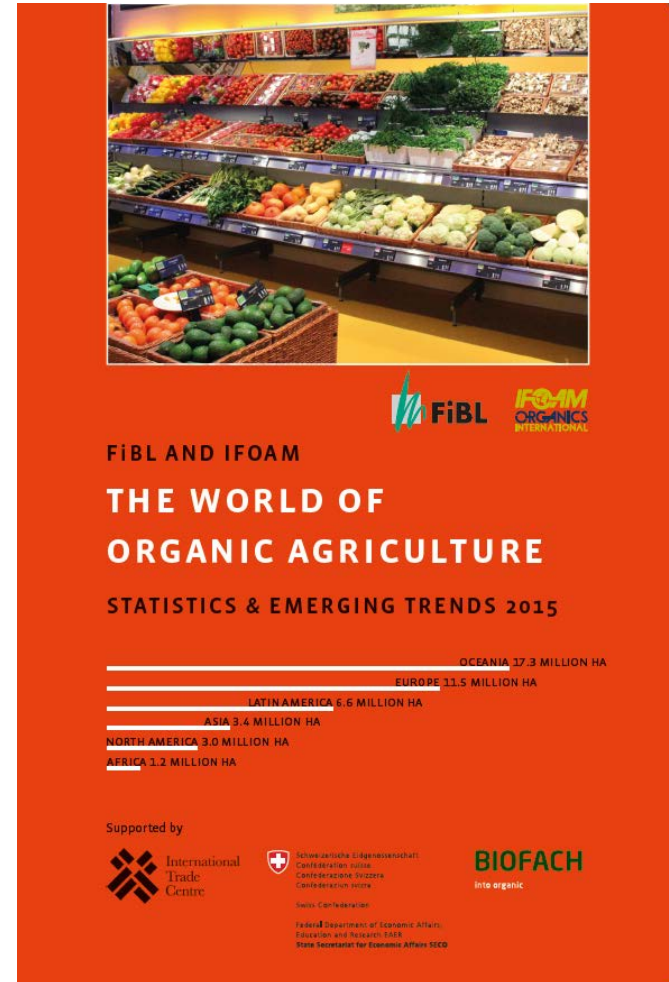


\* 参见本介绍最后一页声明

# 《2015年世界有机农业》

- › 《世界有机农业》第16版，由 FiBL 与IFOAM 于2015年2月出版\*
- › 内容：
  - › 全球范围内有机农业调查结果；
  - › 各地区或国家颁布的有机农业报告；
  - › 澳大利亚、加拿大、太平洋岛国、地中海地区以及美国；
  - › 关于全球市场、标准与法规、自愿标准、PGS、欧洲市场以及中国蔬菜生产的章节
  - › 很多图表。
  - › 可通过IFOAM.bio 以及shop.FiBL.org订购本书。

\*Willer, H, Lernoud, J, (2015) The World of Organic Agriculture. Statistics and Emerging Trends 2015. FiBL, Frick, and, IFOAM – Organics International, Bonn



# 《2014年世界有机农业概况与趋势预测》 中文版

## Organic World

Global organic farming statistics and news



[Home / News](#) [About](#) [Statistics](#) **[Yearbook](#)** [Country info](#) [Link library](#) [Contact / Site info](#)

[Home](#) » [Yearbook](#) » [2014 edition](#) » [Translations](#)

▶ 2015 edition

▶ **2014 edition**

[Contents](#)  
[PDF](#)  
[Order book](#)  
[Press release](#)  
[Slide presentations](#)  
[Graphs & maps](#)  
**[Translations](#)**  
[Corrigenda](#)

▶ 2013 edition

▶ 2012 edition

▶ 2011 edition

▶ 2010 edition

▶ 2009 edition

▶ 2008 edition

▶ 2000-2007

**Search**

### Translations of "The World of Organic Agriculture 2014"

#### Chinese

Like the [2012](#) and [2013](#) editions of "The World of Organic Agriculture", also the 2014 edition has translated into Chinese, thanks to the initiative and support of the company Organic and Beyond.

As a leading company in organic agriculture of China, Organic and Beyond Corporation (OABC, <http://www.oabc.cc/en>) has done some work to help Chinese operators get information from abroad. The company has translated "The World of Organic Agriculture" into Chinese to make available up-to-date data to people who are interested in organic sector. The Chinese versions are translated by the Organic Agricultural Technology Center of OABC, funded by Organic and Beyond Fund. The company wishes to express its sincere gratitude to Zhejiang Zhou (the Vice President of IFOAM Asia) for his valuable work.

#### Download

- > [OrgPrints.org](#): [Chinese edition of "The World of Organic Agriculture 2014"](#)
- > [OABC.cc](#): [Translations of "The World of Organic Agriculture"](#) and further publications from Organic and Beyond



### The World of Organic Agriculture 2014



Cover

### The World of Organic Agriculture 2014

[Launch](#) - [Table of contents](#) - [PDF](#) - [Order book](#) - [Press release](#) - [Slide collections](#) - [Graphs and maps](#) - [Data tables](#) - [Translations](#) - [Corrigenda](#)

This website is implemented by

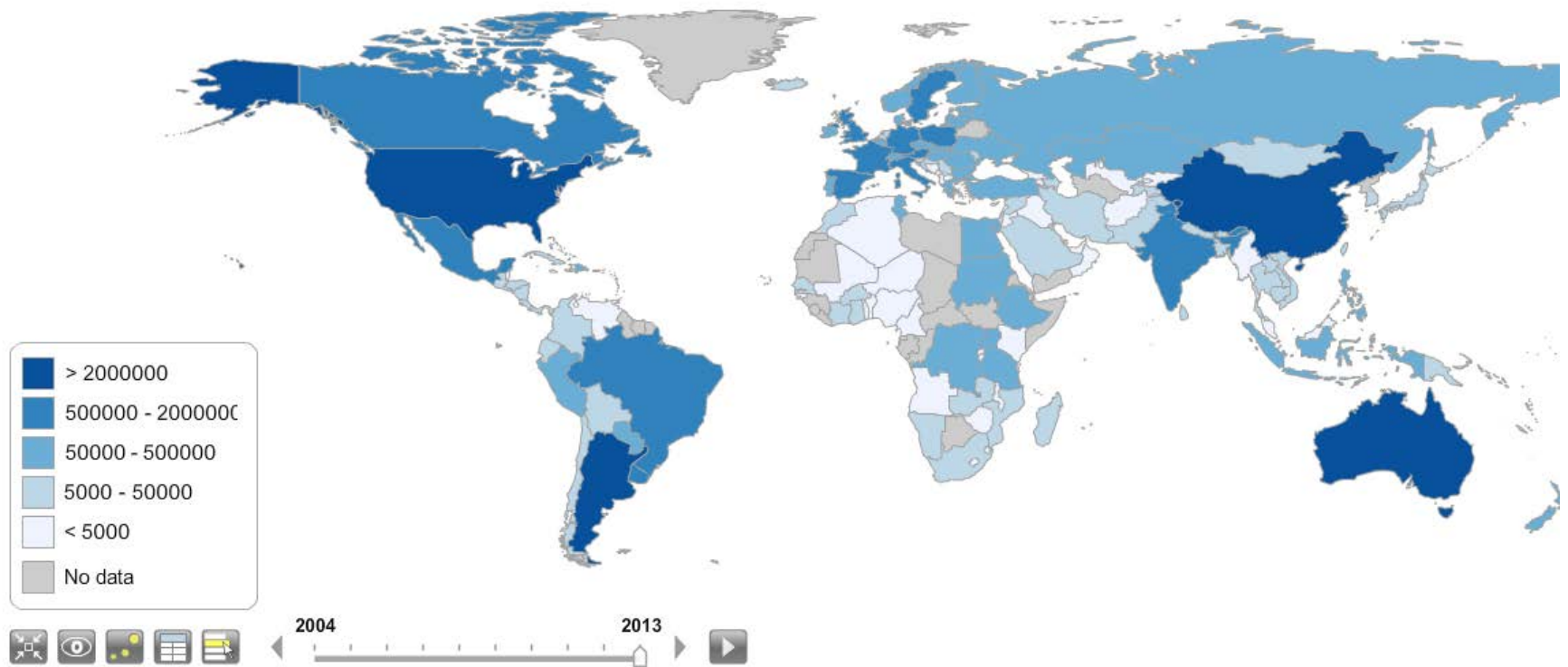


With the support of



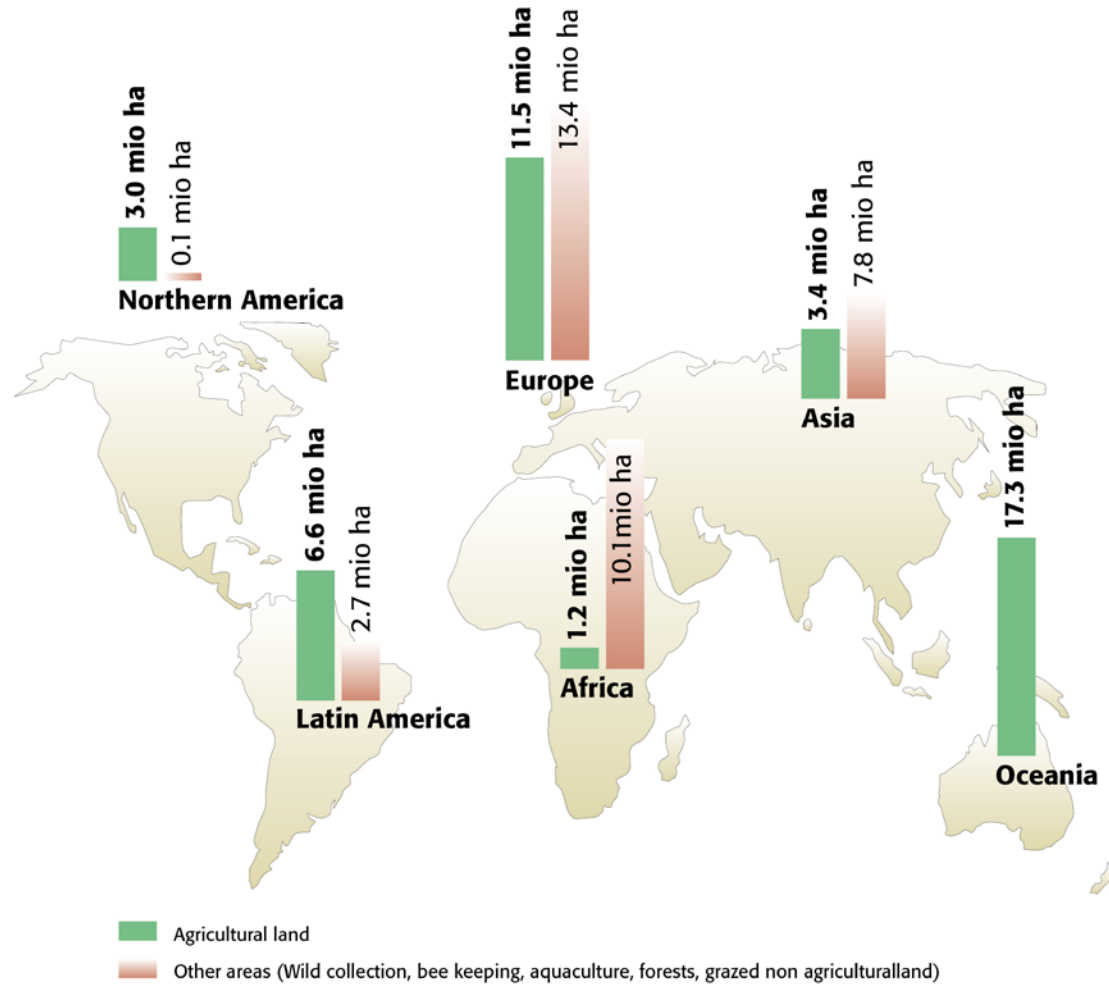
# 全球分布图

[www.organic-world.net/map.html](http://www.organic-world.net/map.html)





# 2013年有机农业耕地及其它有机区域

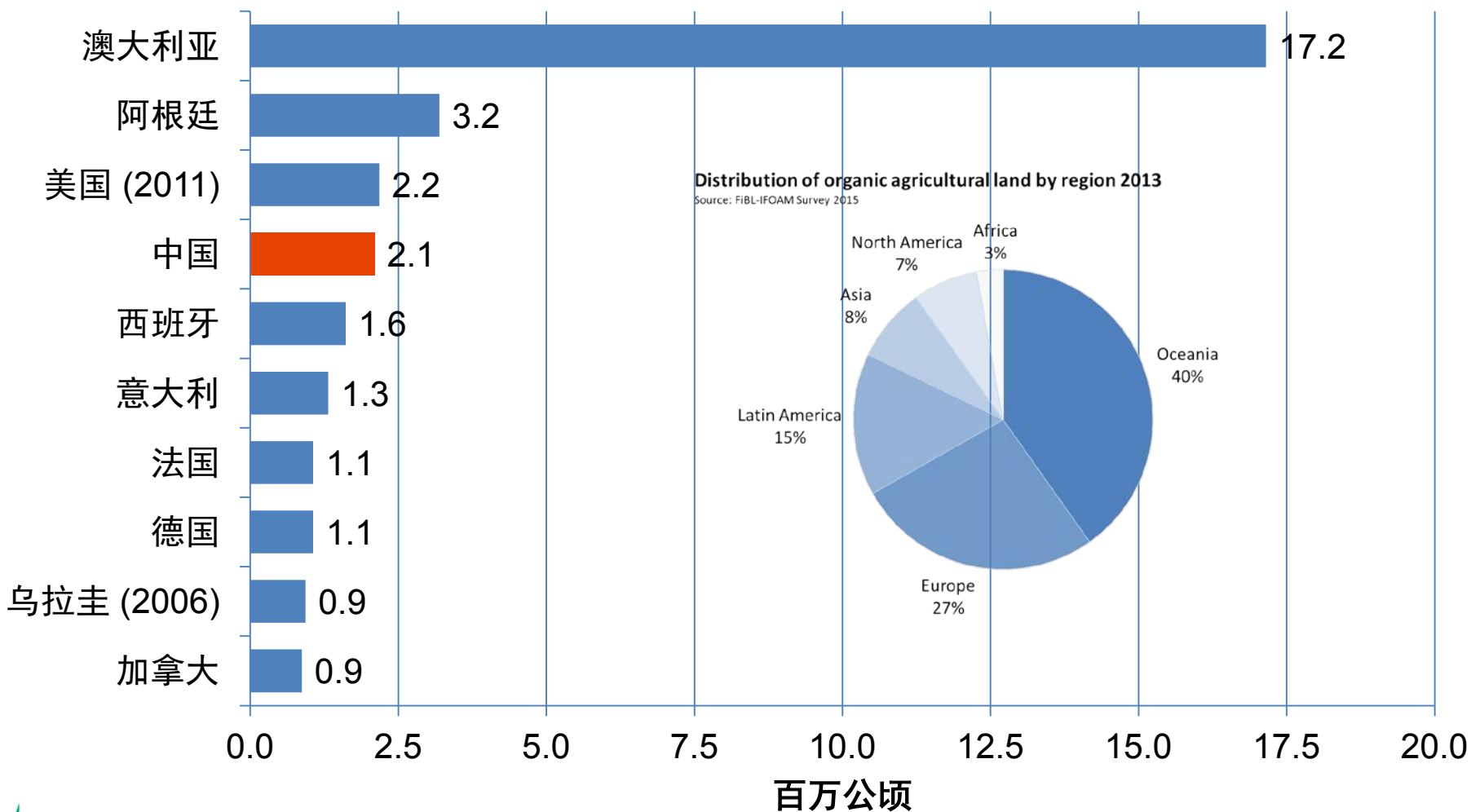


Source: FiBL-IFOAM survey 2015

# 全球：2013年有机农业土地：前十名国家

## 2013年有机土地面积最大的十个国家

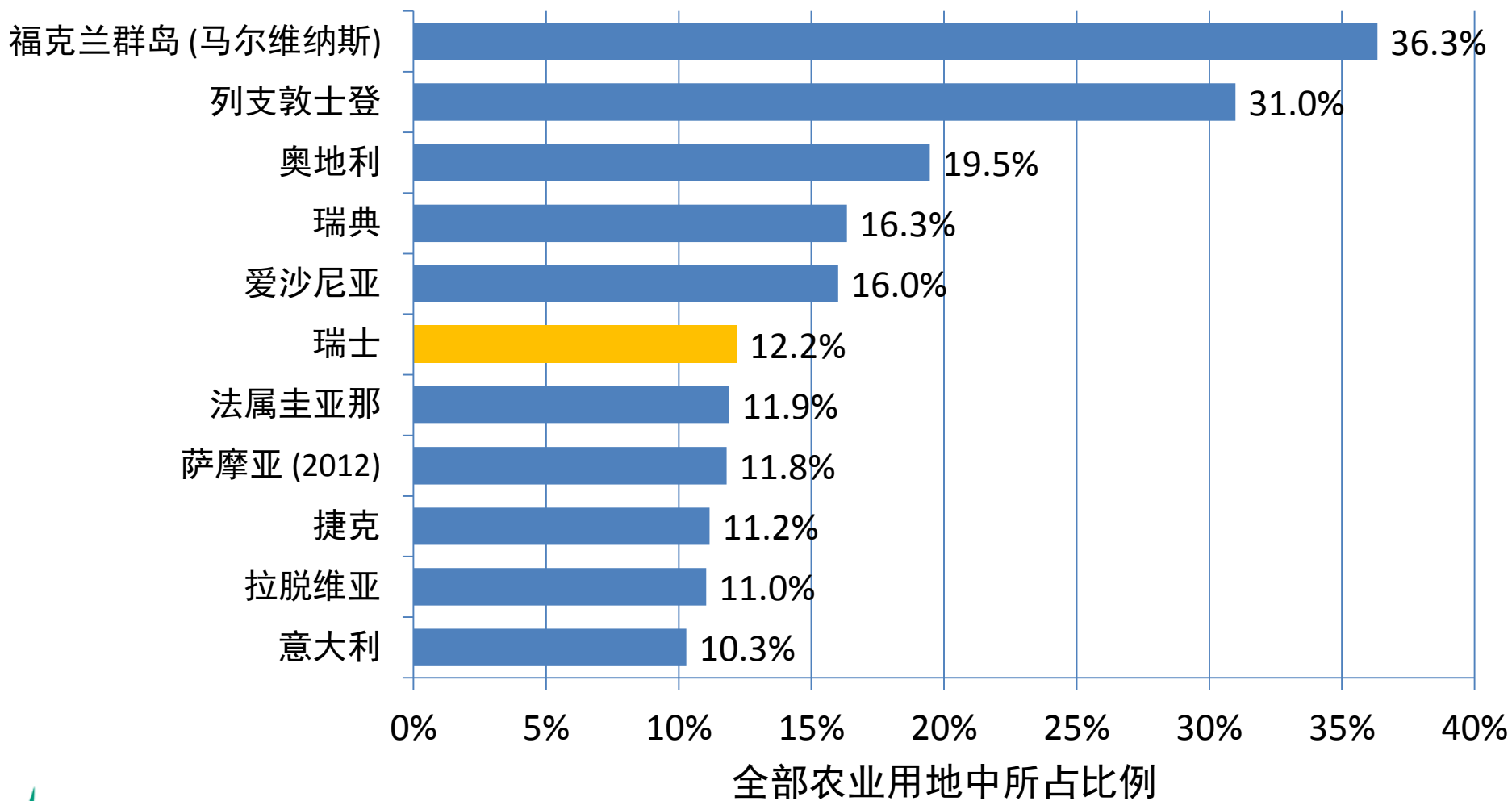
Source: FiBL-IFOAM survey 2015



# 2013年有机农业土地份额最高的国家与地区

## 2013年有机农业占地面积超过10%的国家

Source: FiBL-IFOAM survey 2015

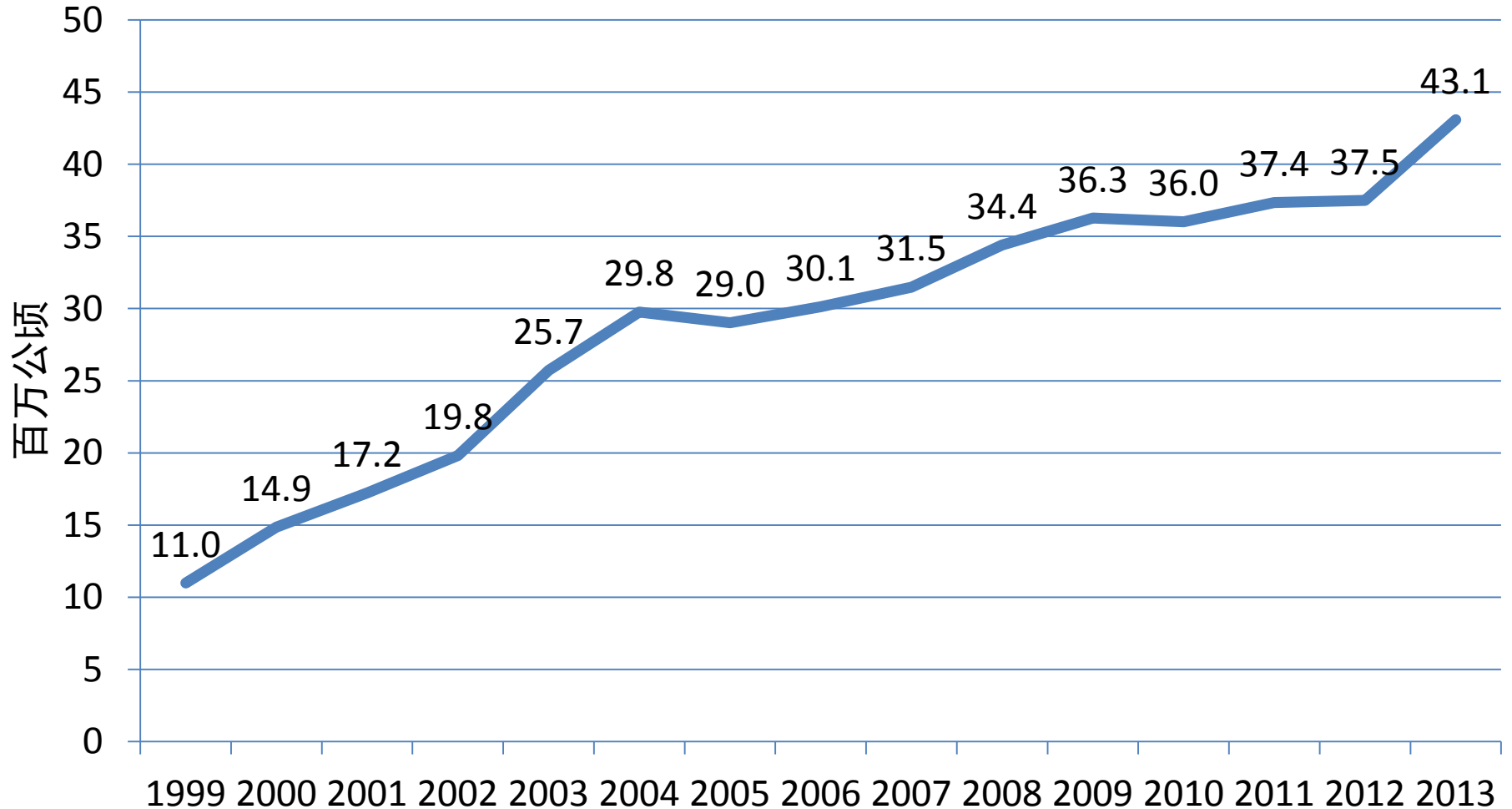




# 1999年-2013年有机耕地增长

## 1999年-2013年有机农业土地增长

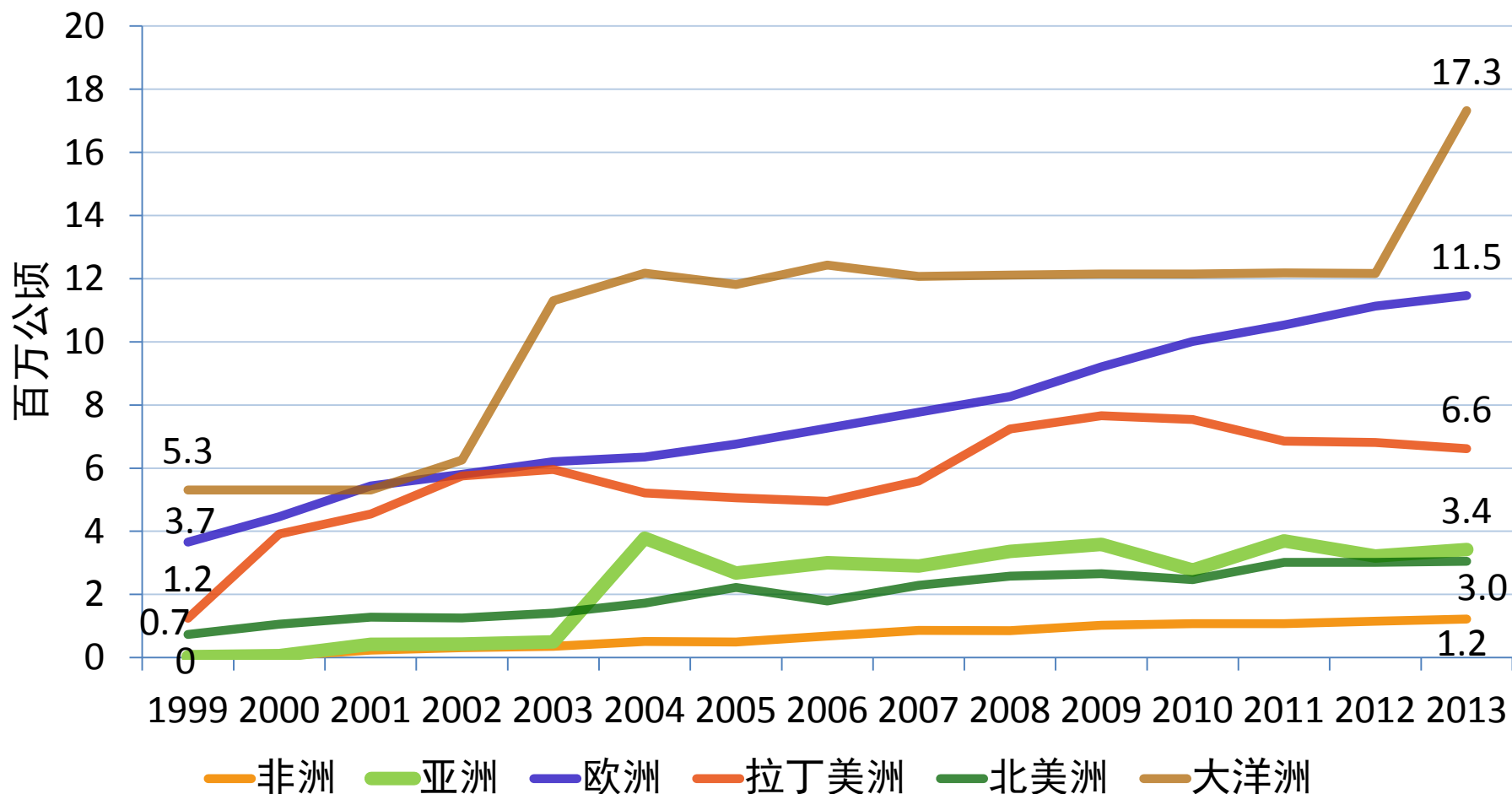
Source: FiBL-IFOAM-SOEL-Surveys 1999-2015



# 2013年各地区有机农业土地增长

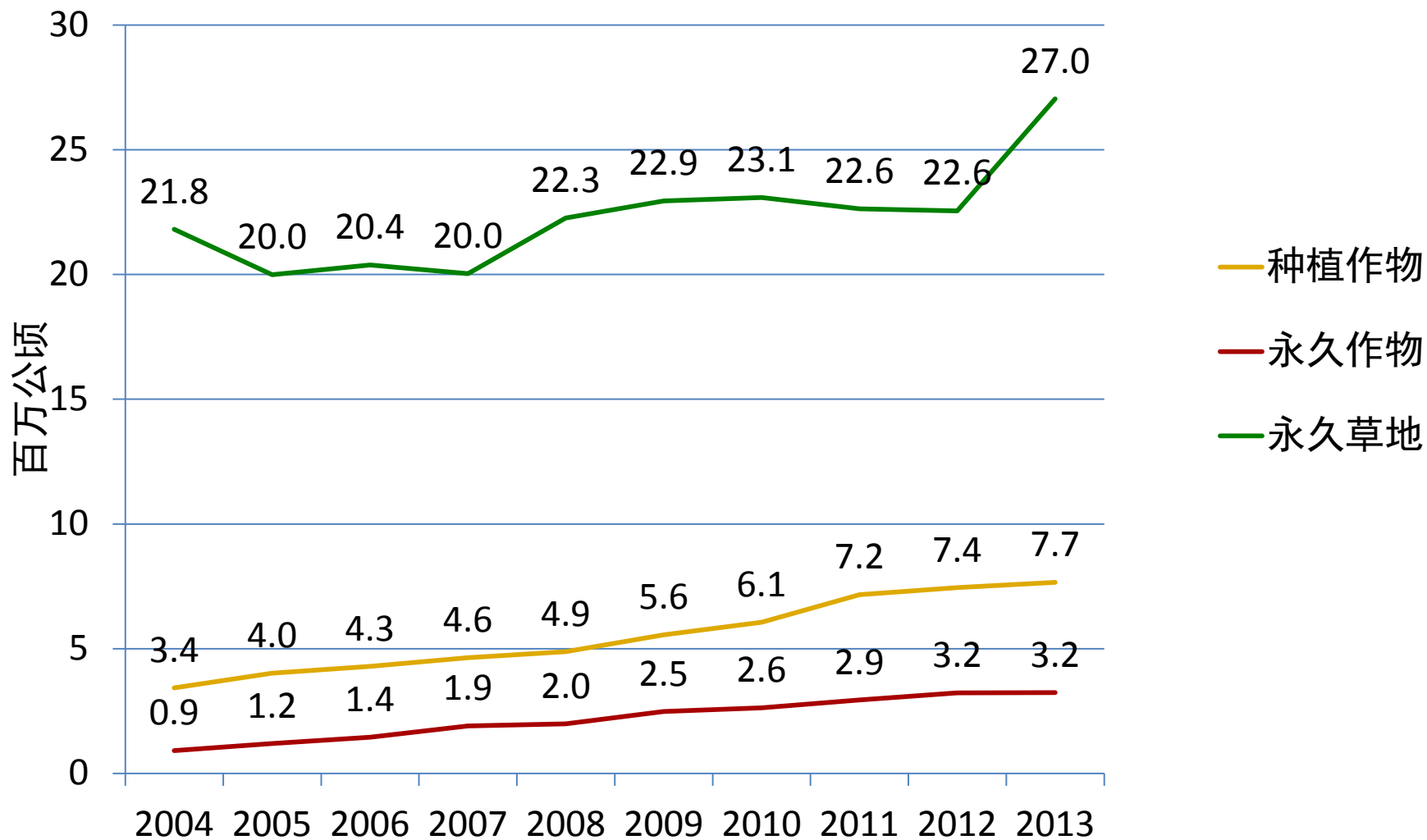
## 1999年-2013年各大陆有机农业土地增长

Source: FiBL-IFOAM-SOEL-Surveys 1999-2015



# 2004年-2013年各类有机农业土地增长

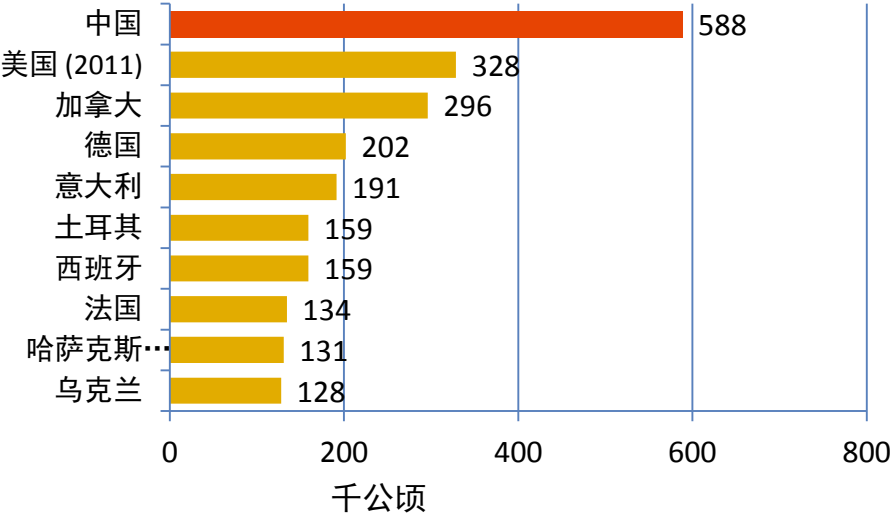
Source: FiBL-IFOAM-SOEL-Surveys 1999-2015



# 2013年一些作物 (谷物、油菜籽与蔬菜) 有机种植面积最大的十个国家

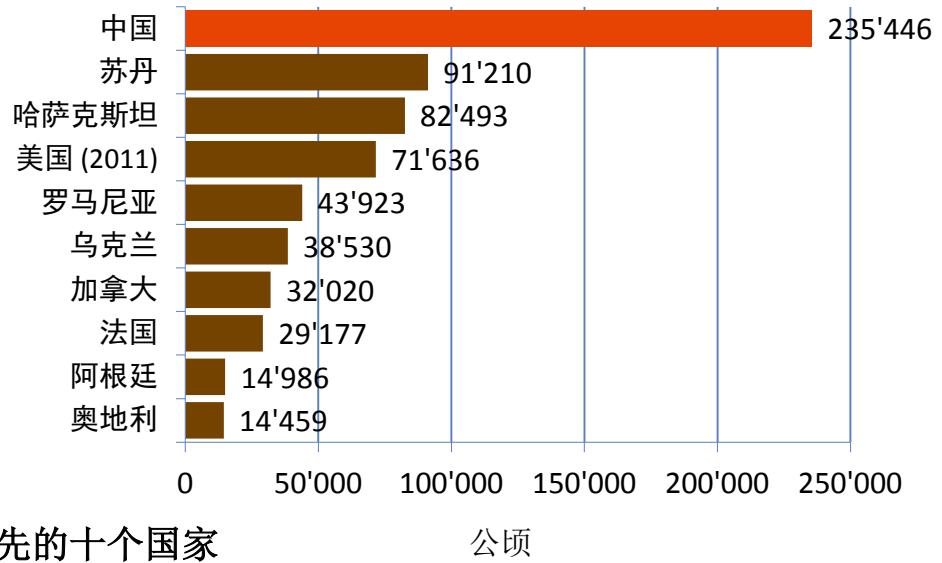
## 有机谷物：2013年种植面积最大的十个国家

Source: FiBL-IFOAM survey 2015



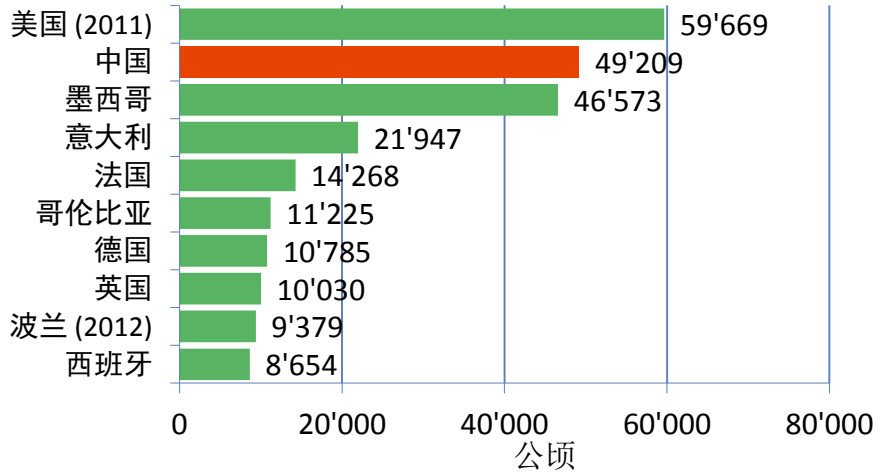
## 2013年有机油菜籽种植面积：领先的十个国家

Source: FiBL-IFOAM survey 2015



## 2013年有机蔬菜种植面积：领先的十个国家

Source: FiBL-IFOAM survey 2015



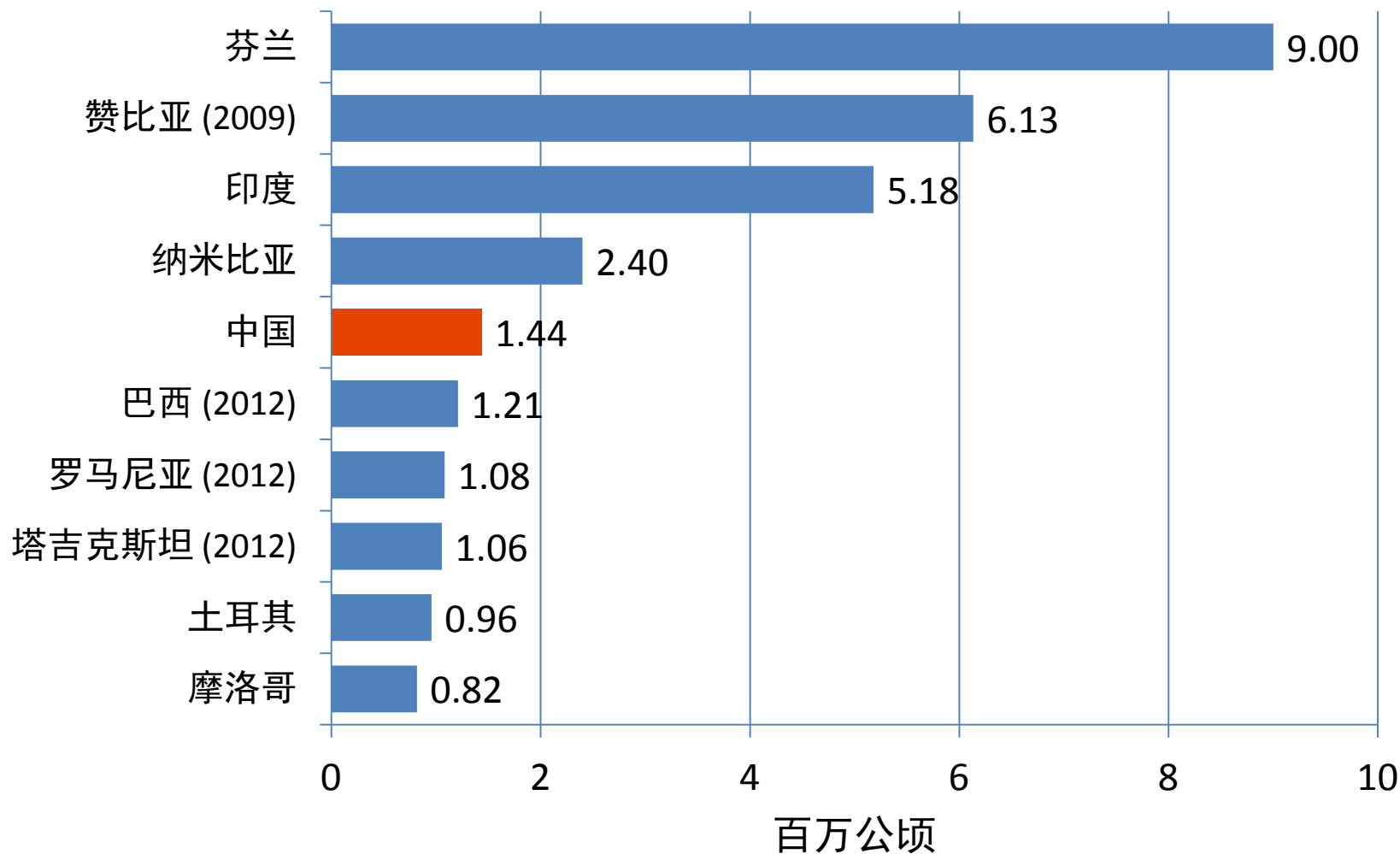
# 其它有机利用面积

- › 除去有机农业用地还有其它有机利用面积，其中最大部分是野生采集面积与养蜂面积
- › 还有其它面积包括水产业、森林以及非农业土地上的放牧面积
- › 需注明的是，很多国家不报告这些面积，而只通报农业有机用地
- › 这些面积总体占地达3'500多万公顷。
- › 2013年总共有7'800万公顷土地属于有机利用

# 2013年有机野生采集面积：前十名国家

## 2013年有机野生采集面积最大的十个国家

Source: FiBL-IFOAM survey 2015





# 亚洲的有机农业：2013年主要数据/指标

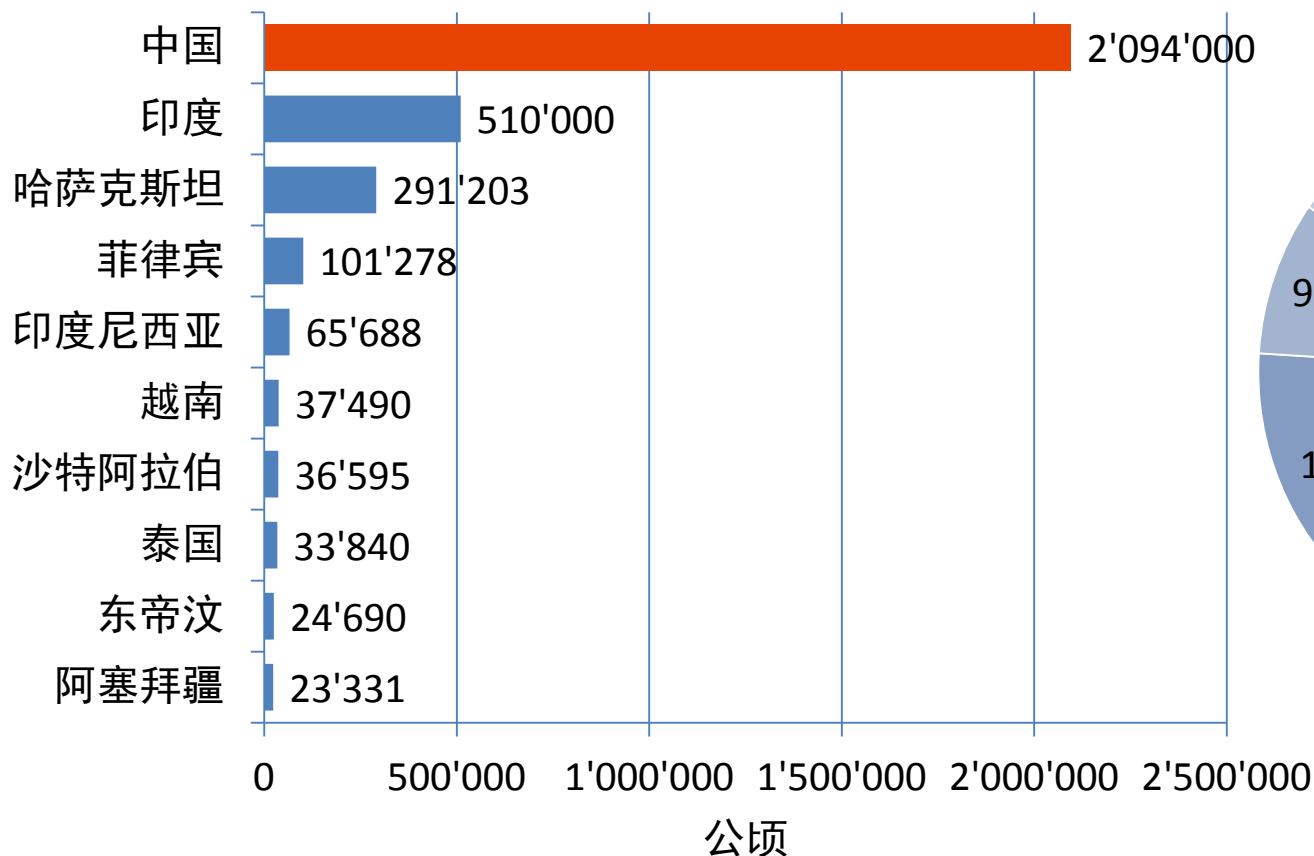
- › 2013年亚洲有机农业用地总共达到340万公顷
- › 这共占全球有机农业用地的8%
- › 有70多万家有机生产企业
- › 有机农业用地领先的国家是中国(210万公顷)与印度(50万公顷)
- › 东帝汶是农业用地中有机农业份额最多的国家（将近7%）



# 亚洲前十名：2013年最大有机利用面积与按国家分布

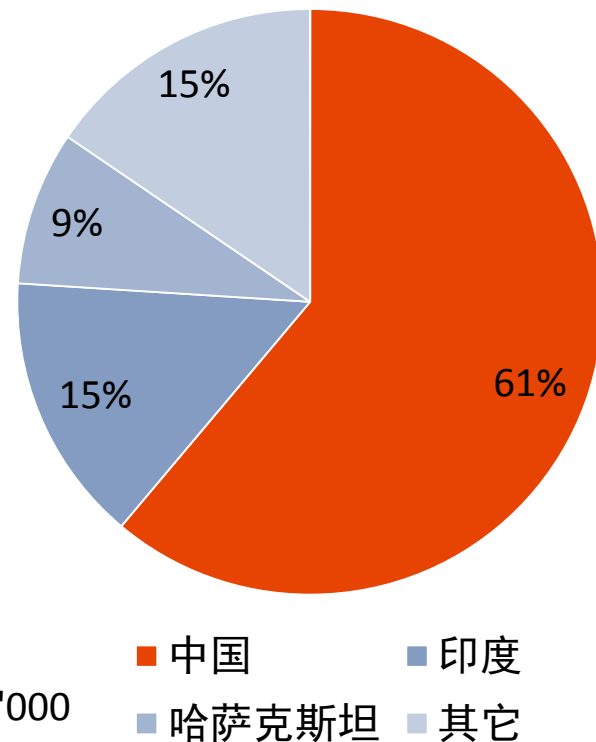
## 亚洲：2013年有机利用面积最大的国家

Source: FiBL-IFOAM survey 2015



## 亚洲：2013年有机农业用地按国家分布 (总共340万公顷)

Source: FiBL-IFOAM survey 2015

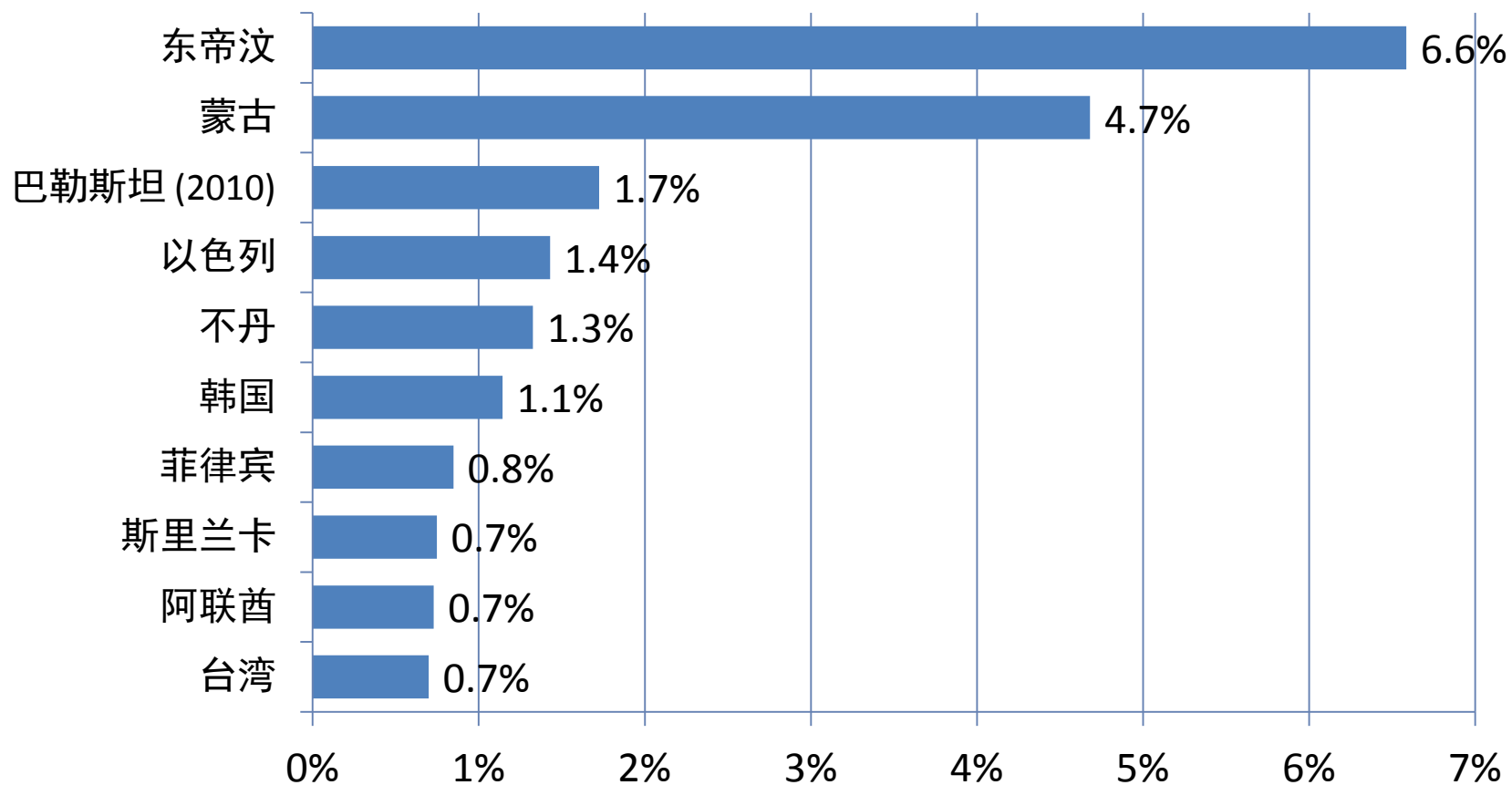


# 亚洲：

## 2013年有机农业用地占比例最高的十个国家与地区

### 亚洲：2013年有机农业用地占比例最高的十个国家与地区

Source: FiBL-IFOAM survey 2015

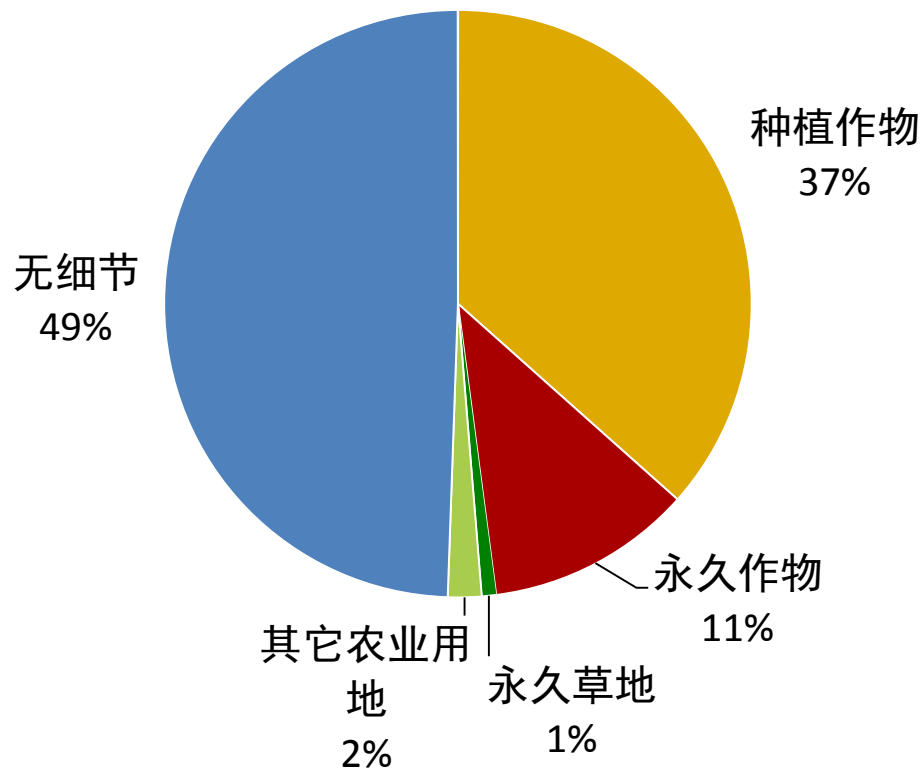


# 亚洲：2013年有机农业土地使用 (总共340万公顷)

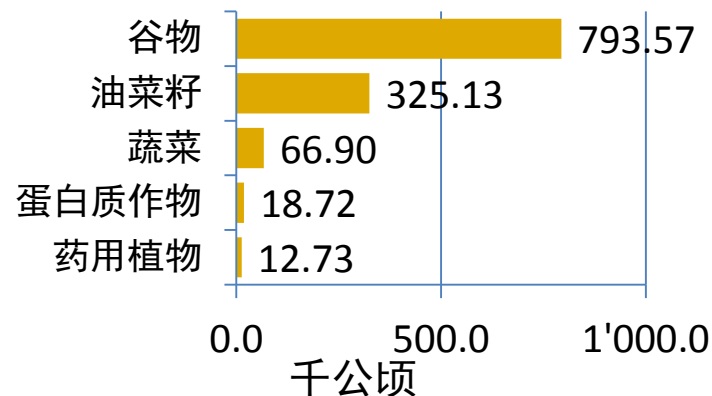
## 亚洲：2013年有机农业用地

Source: FiBL-IFOAM Survey 2015; based on information from the private sector, certifiers, and governments.

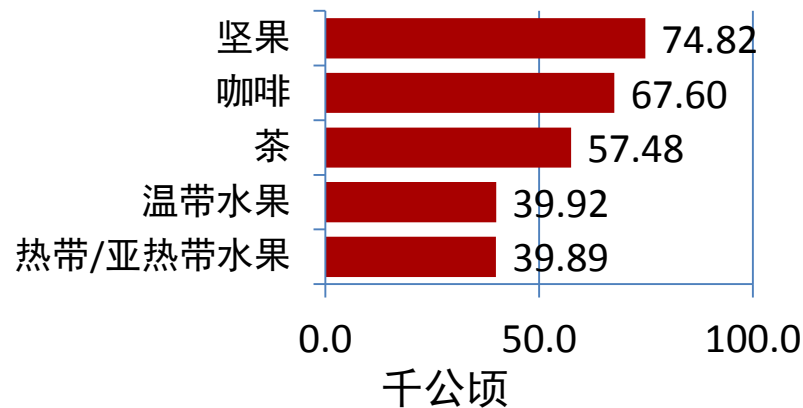
### 2013年用地类型



### 主要种植作物



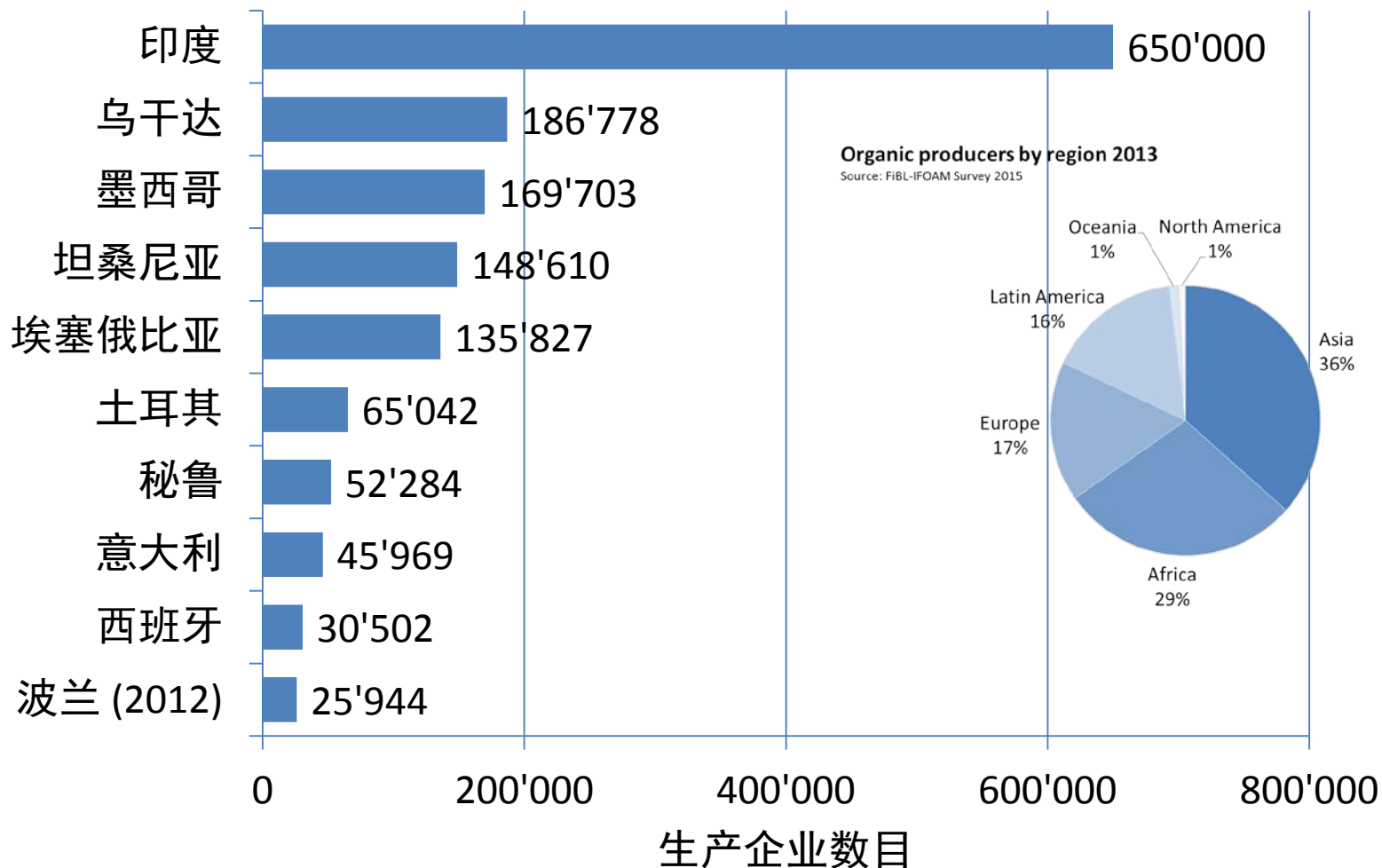
### 主要永久作物



# 全球：2013年有机生产企业

## 2013年有机生产商数量最多的十个国家

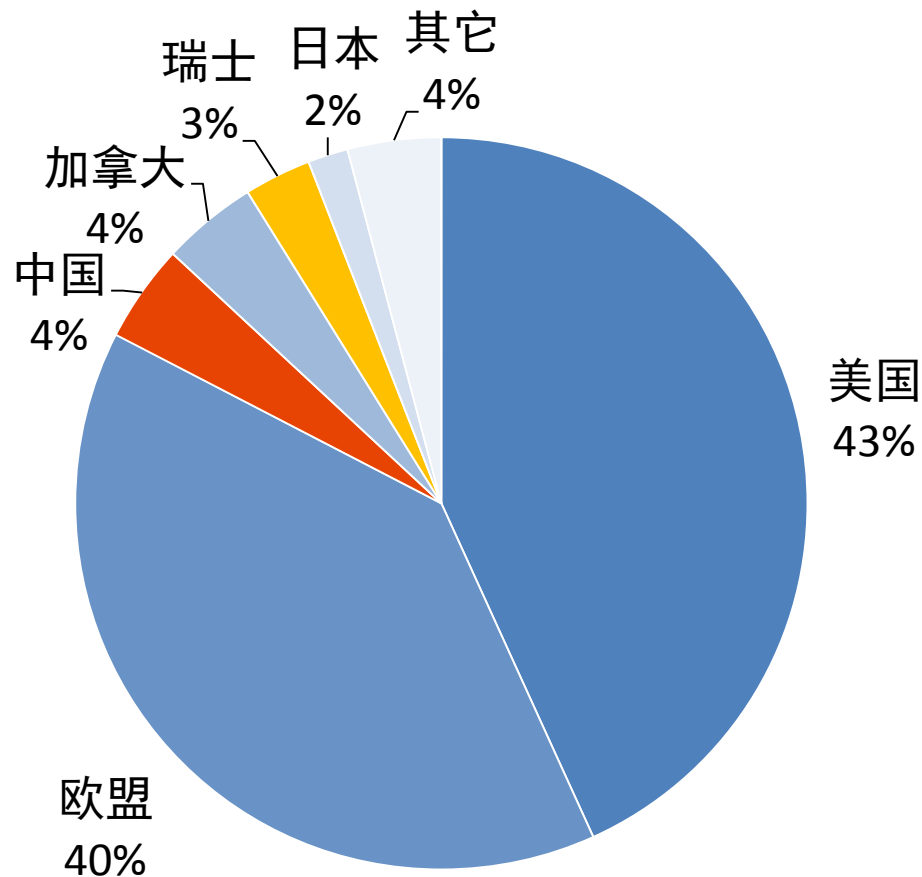
Source: FiBL-IFOAM survey 2015



# 全球市场：2013年零售额按各个市场分布

## 全球市场：2013年零售额按各个市场分布

Source: FiBL-AMI-OrganicDataNetwork survey 2015, based on retail sales with organic food

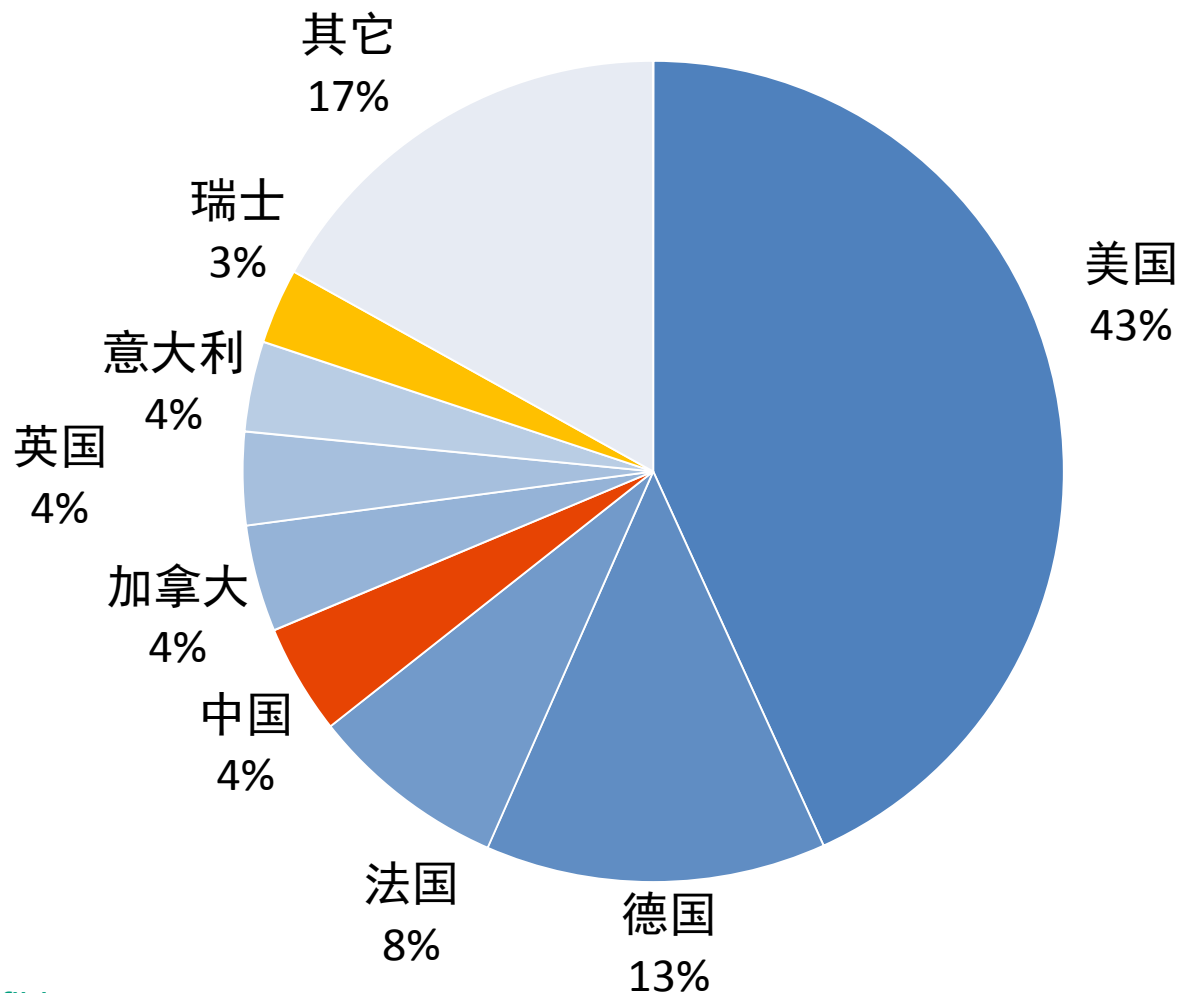




# 2013年有机食品零售分布

## 全球市场：2013年零售额按国家分布

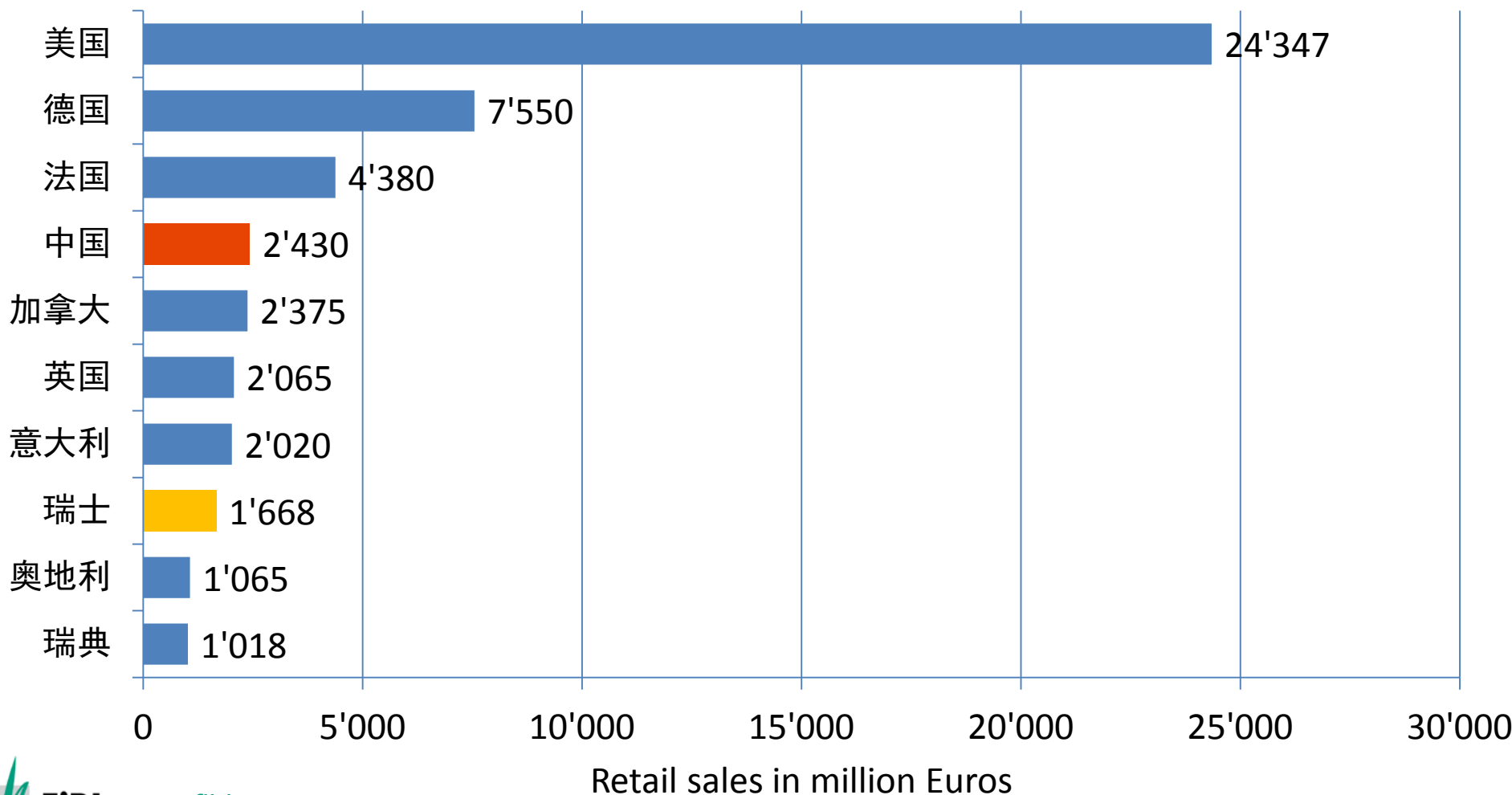
Source: FiBL-AMI-OrganicDataNetwork survey 2015, based on retail sales with organic food



# 2013年有机食品最大市场

## 2013年有机食品市场最大的十个国家

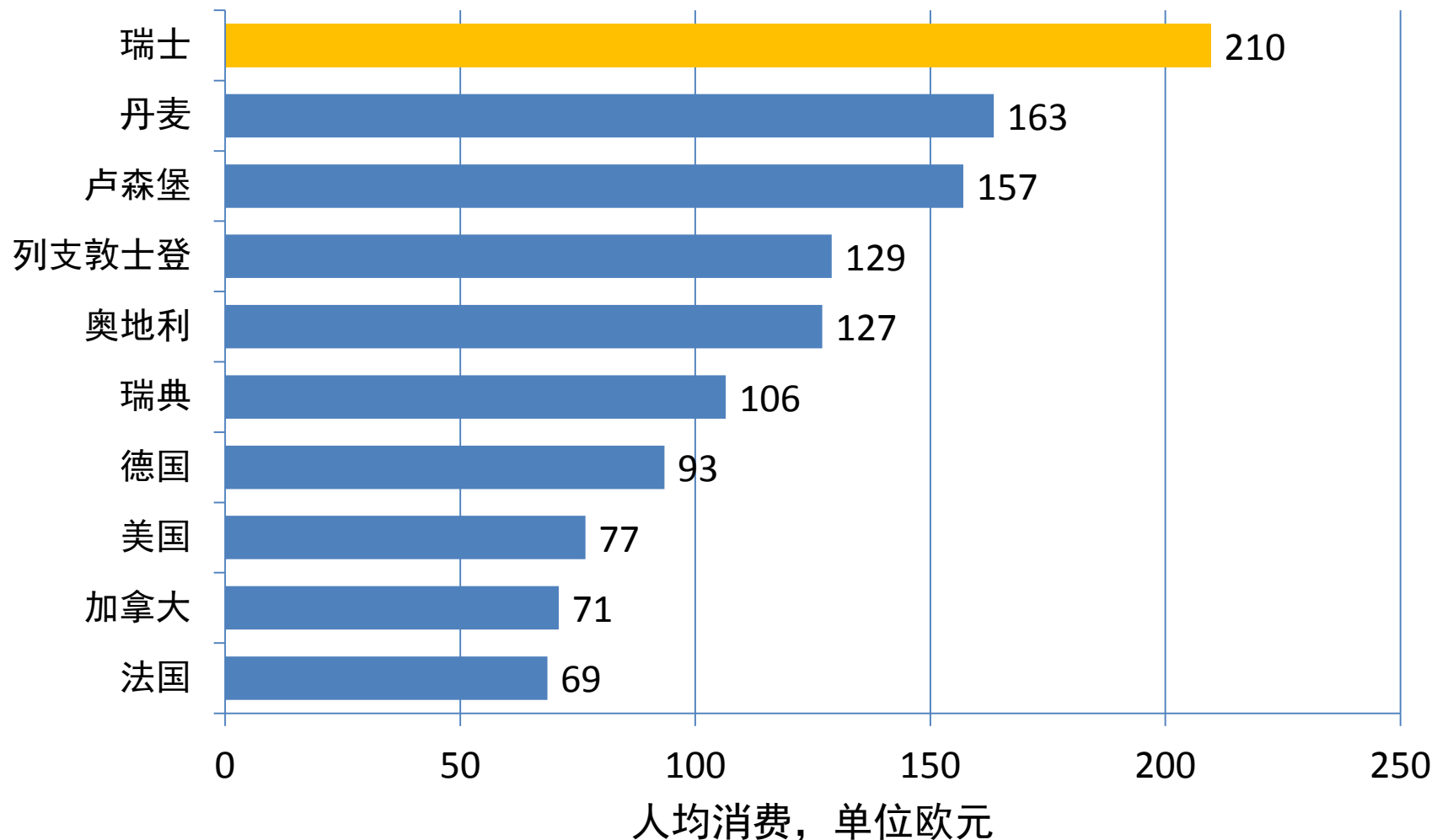
Source: FiBL-AMI-OrganicDataNetwork survey 2015



# 2013年人均消费

## 2013年人均有机消费最高的十个国家

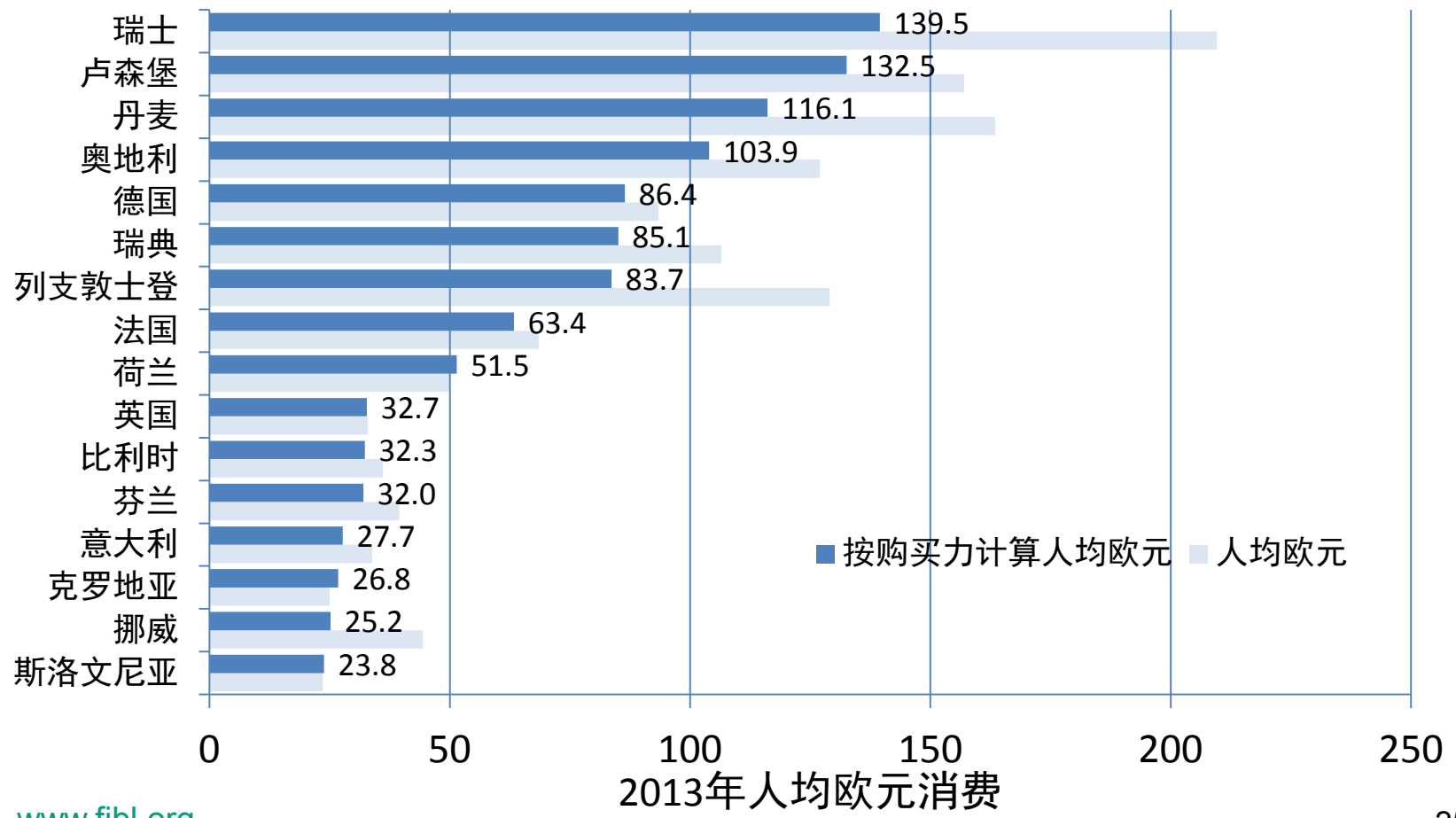
Source: FiBL-AMI-OrganicDataNetwork survey 2015



# 欧洲: 2013年按购买力计算人均有机消费最高的国家

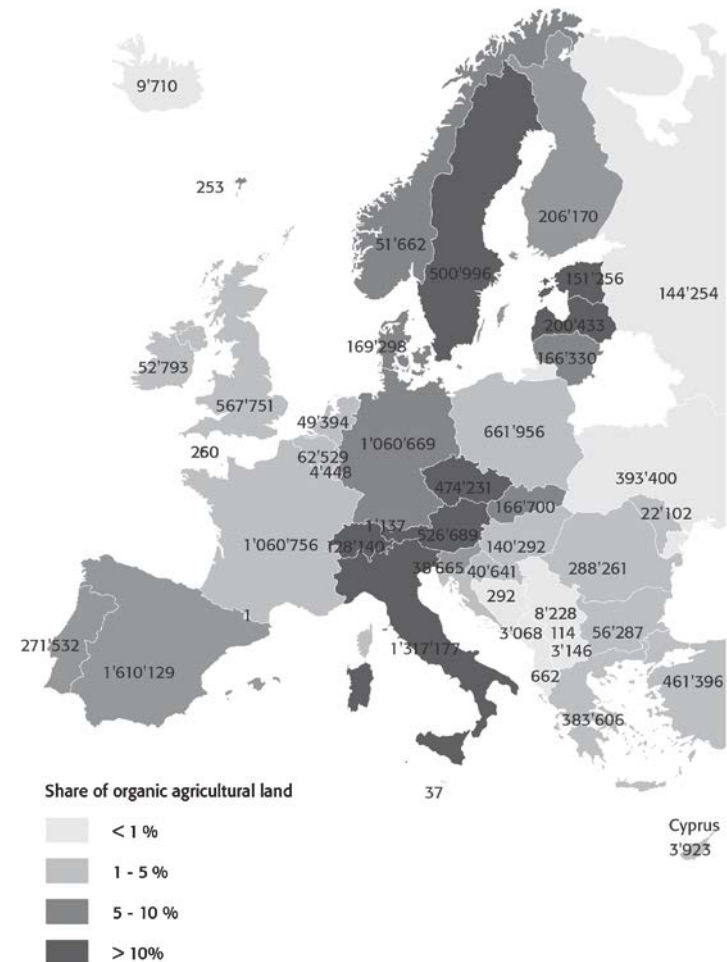
## 欧洲: 2013年按购买力计算人均有机消费最高的国家

Source: OrganicDataNetwork-FiBL-AMI Survey 2013



# 欧洲有机市场：2013年主要数据与指标

- › 1'150万公顷农业用地是有机种植面积（包括转型区域）
- › 这占据欧洲农业用地的2.4%
- › 2013年有机农业用地增长了18万公顷或3%
- › 据报告有330'000多家有机农业企业



# 欧洲有机市场：2013年主要数据与指标

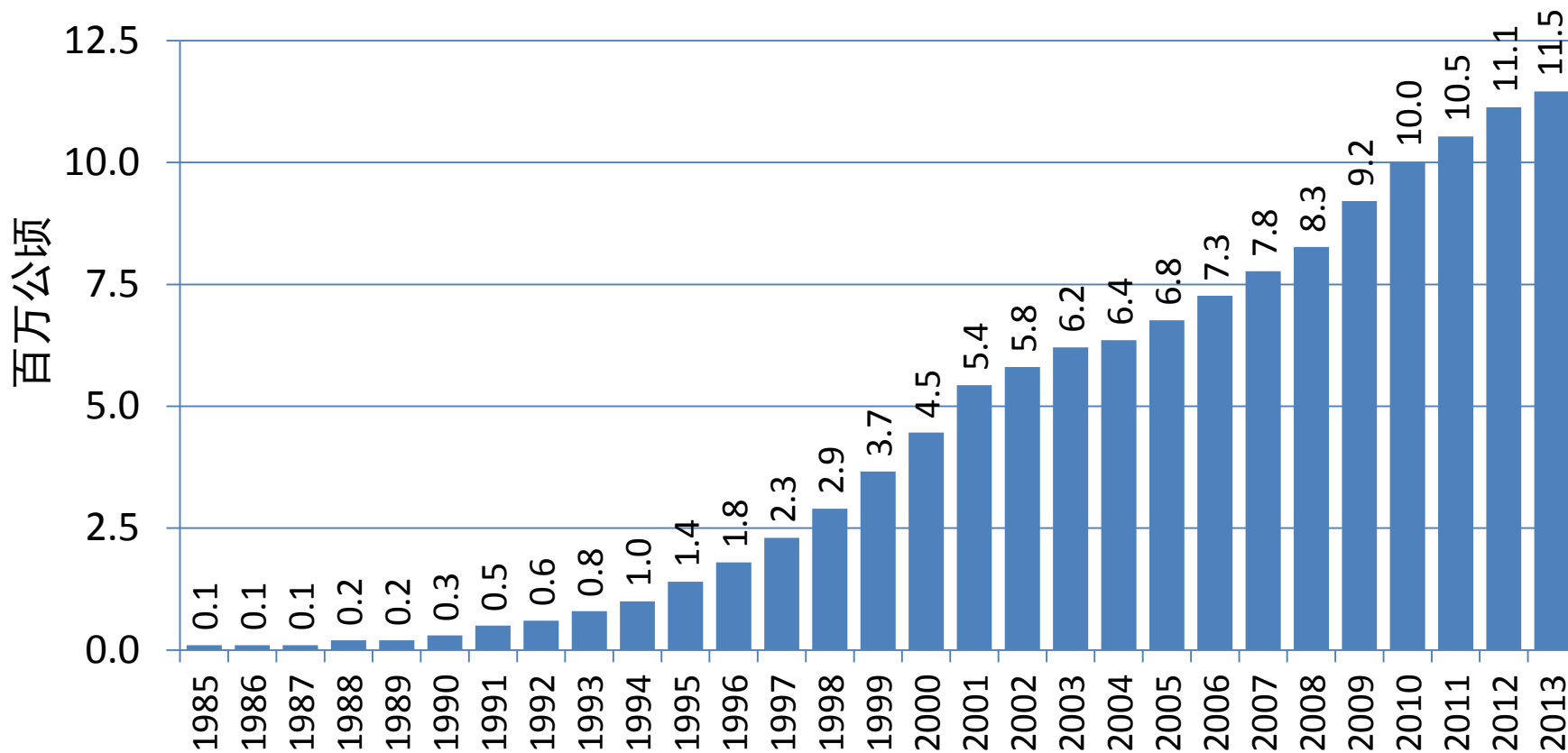
- › 欧洲市场数额达到24.3万亿欧元；比2012年增加了6%
- › 2013年有机食品的最大市场是德国，营业额达到7.6万亿欧元，其次是法国（4.4万亿）与英国（2.2万亿）
- › 做为整个市场份额的一部分，丹麦、奥地利和瑞士达到最高水平，其有机产品份额达到6%或更高。人均有机产品支出最高也是这三个国家，此外还有卢森堡



# 1985年-2013年欧洲有机农业土地发展状况

## 欧洲：1985年-2013年有机农业土地发展状况

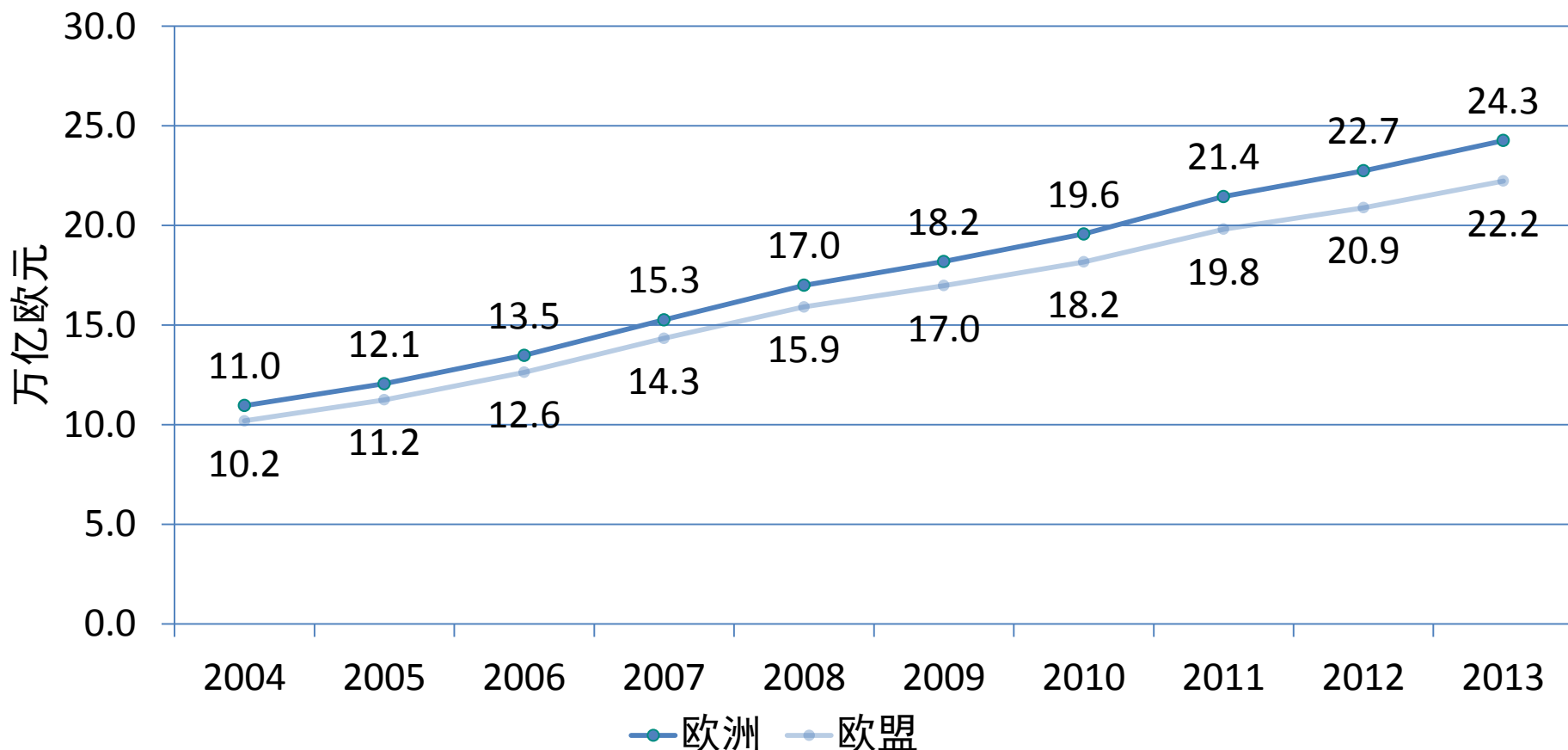
来源：Lampkin, Nic 与FiBL-AMI-OrganicDataNetwork 调查，基于各国数据与Eurostat



# 欧洲与欧盟：2004年-2013年有机市场增长

## 欧洲与欧盟：2004年-2013年市场增长

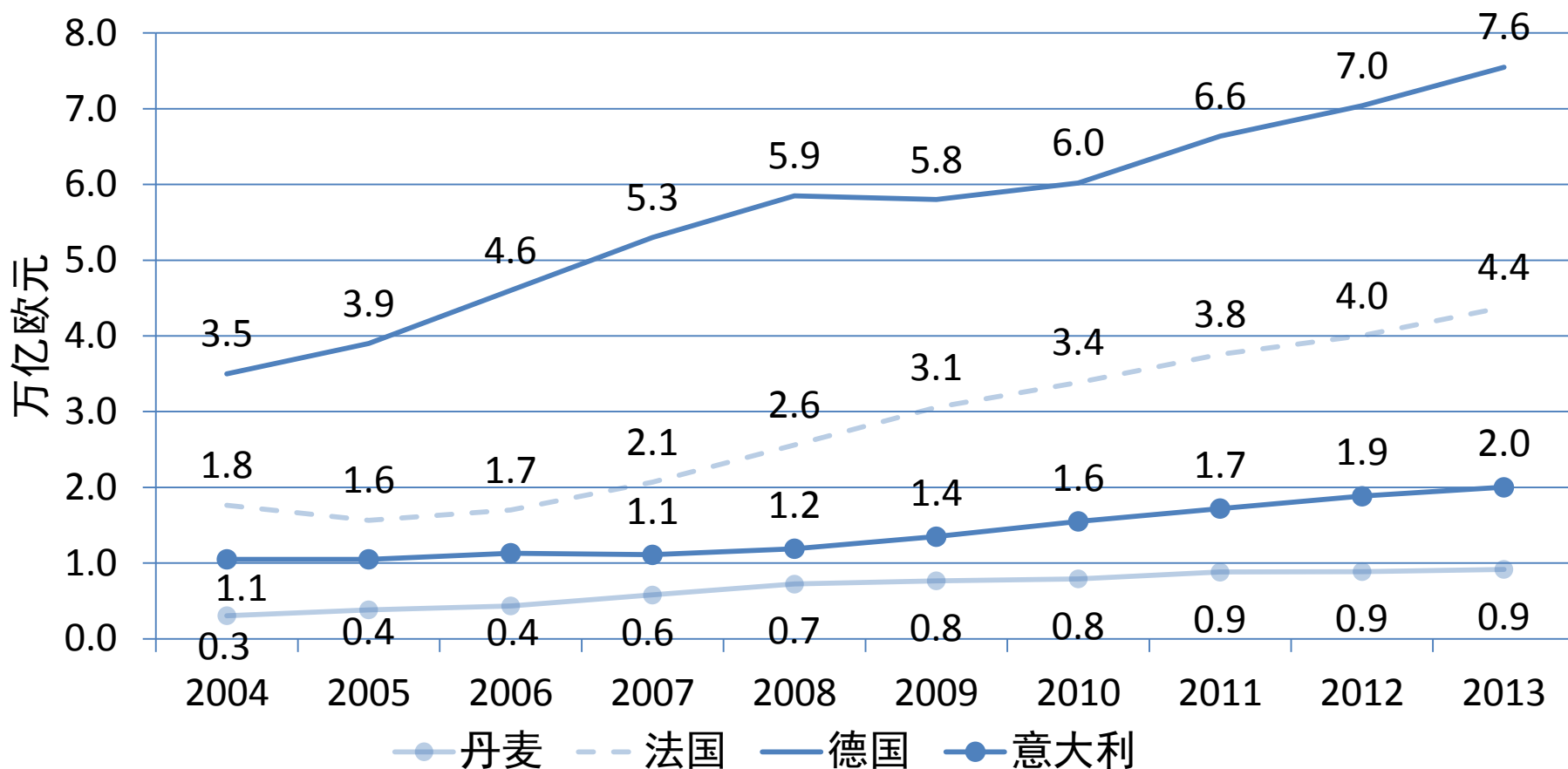
Source: FiBL-AMI Surveys 2006-2012, OrganicDataNetwork Surveys 2013-2015



# 2004年-2013年一些欧洲国家有机市场发展状况

## 欧盟：2004年-2013年一些国家有机市场发展

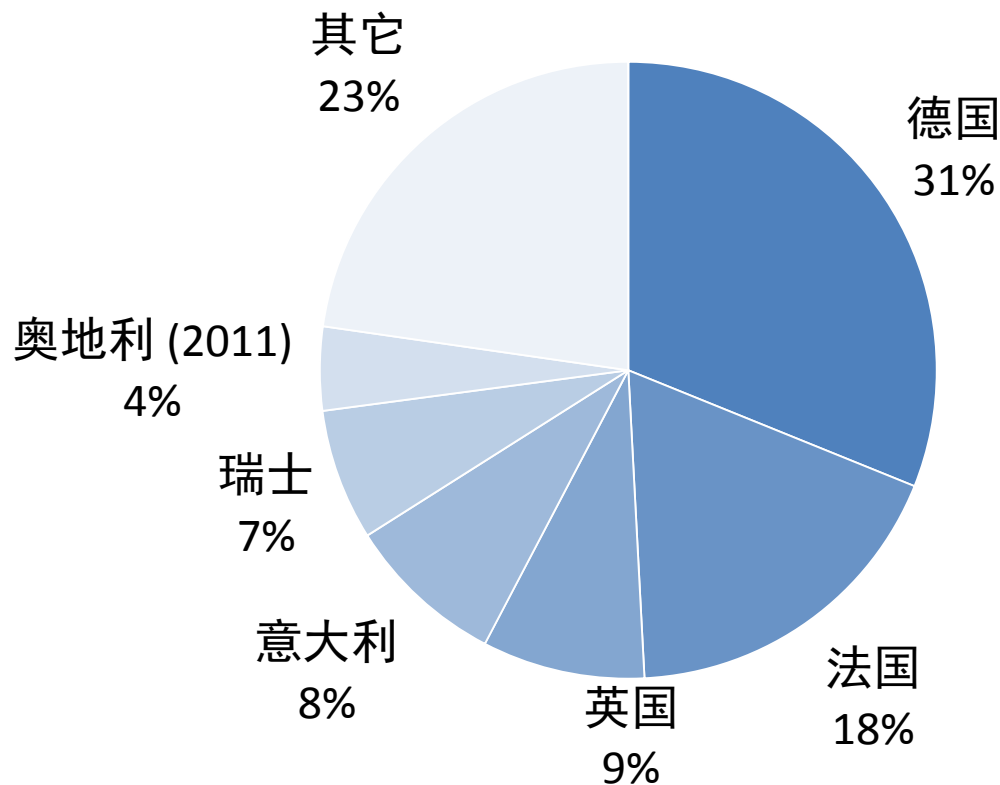
Source: AMI, Germany; Agence Bio France, AssoBio, Italy; LF Denmark



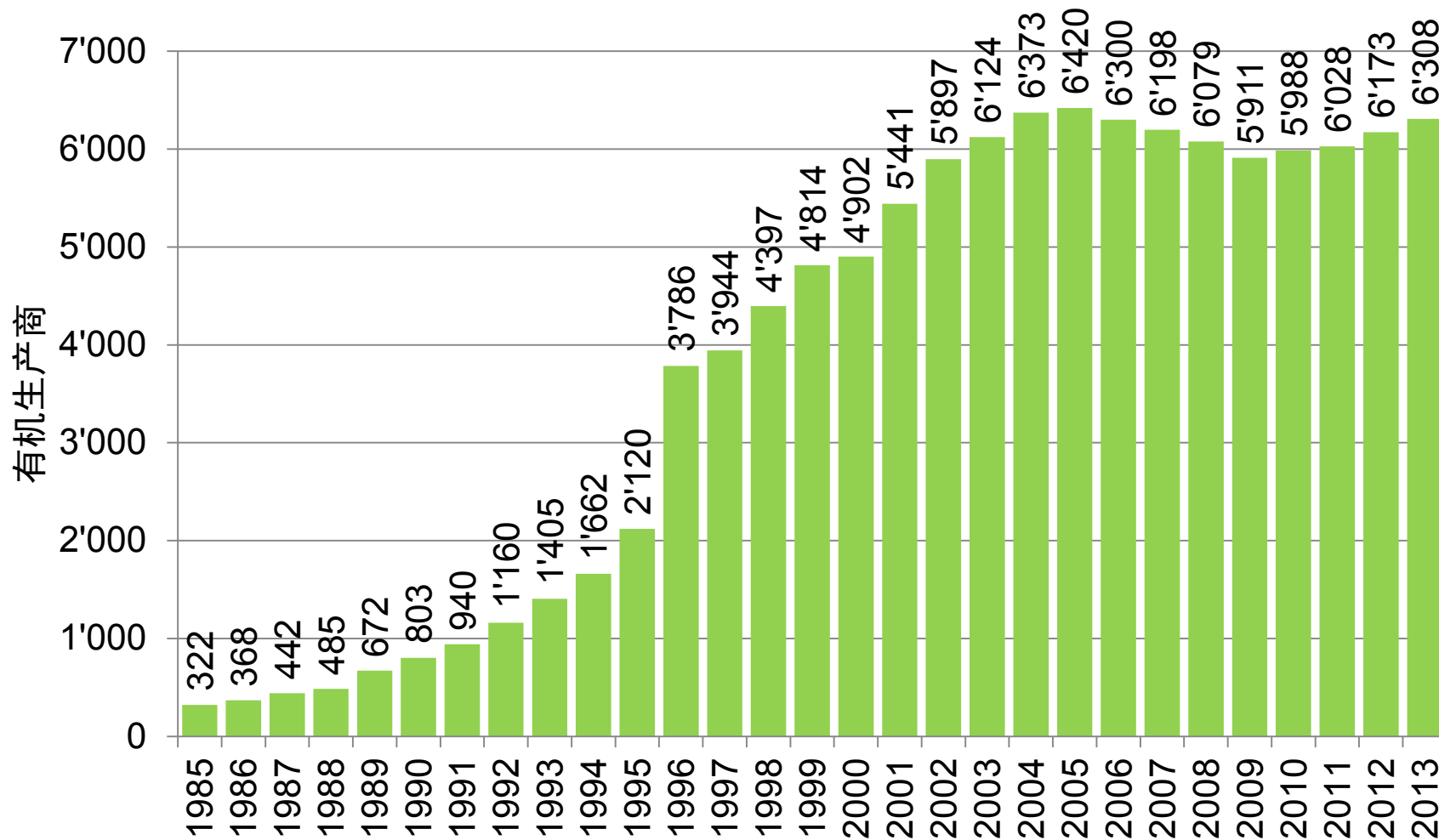
# 欧洲：2013年有机食品与饮料销售按国家分布 (总共24.3万亿欧元)

## 欧洲：2013年有机零售分布 (总销售额24.3万亿欧元)

Source: FiBL-AMI Survey 2015

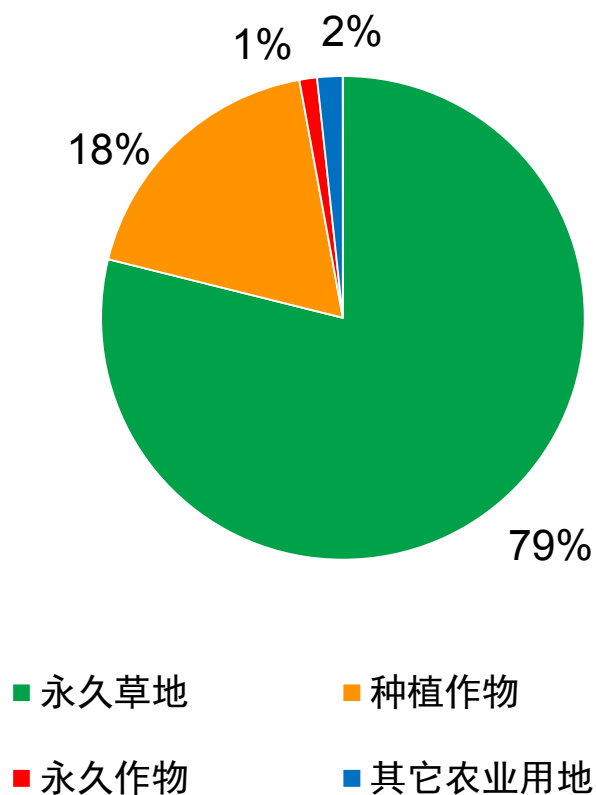


# 瑞士：1985年-2013年有机生产商发展状况

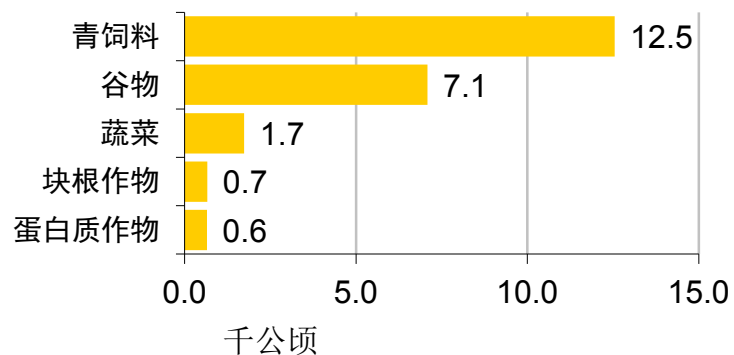


# 2013年瑞士有机农业用地类型 (总共 128'000 公顷)

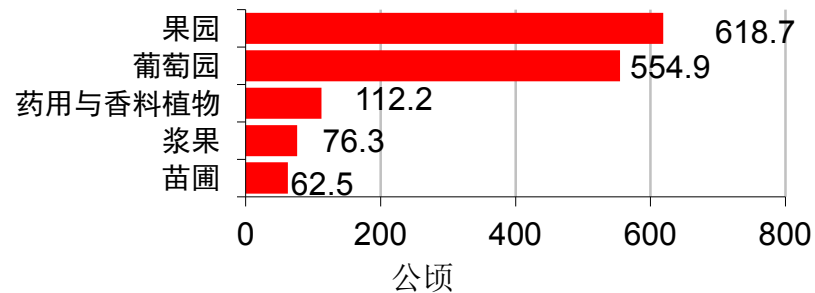
## 2013年有机农业土地利用类型



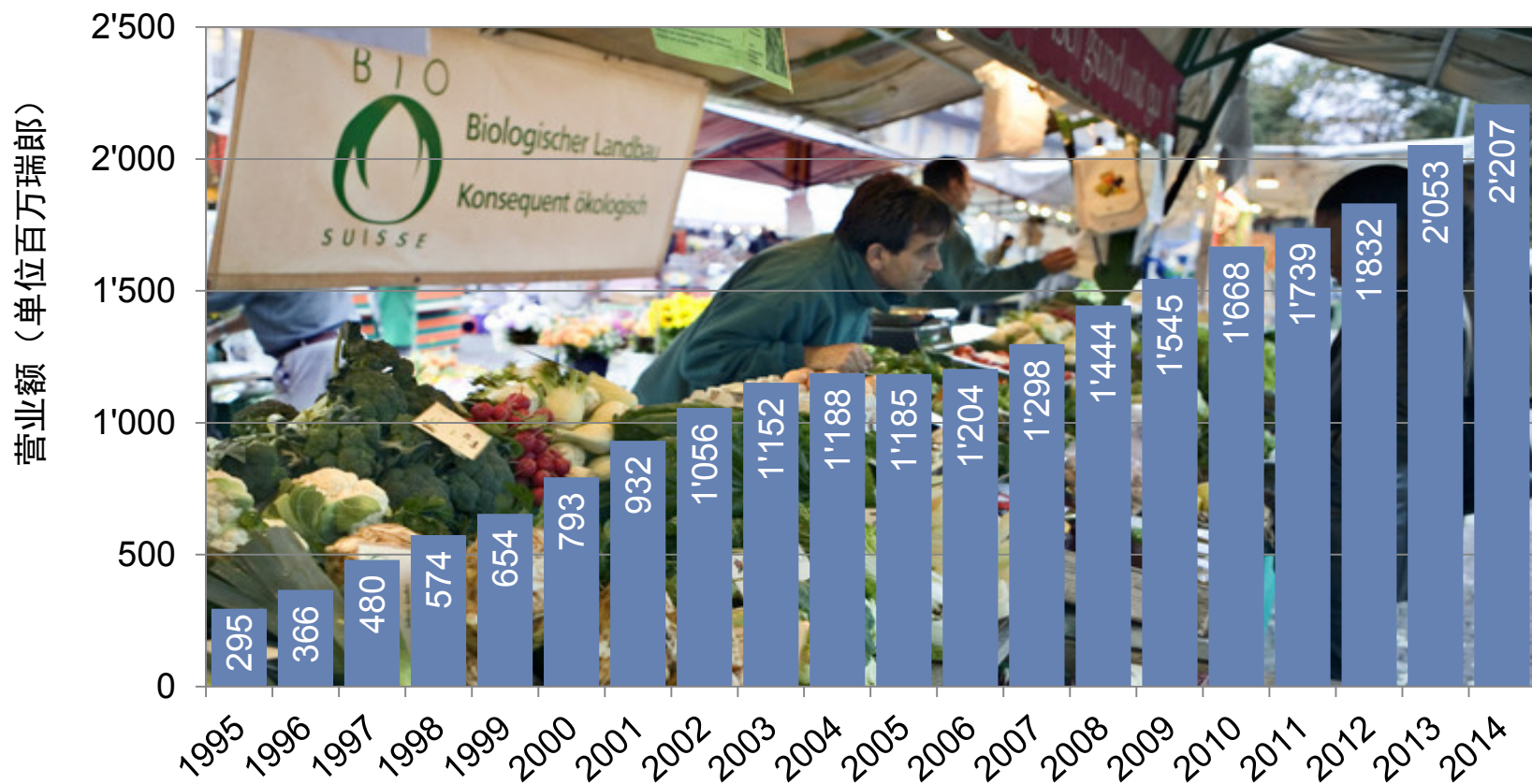
## 2013年种植作物



## 2013年主要永久作物



# 1995-2014年瑞士有机市场增长



# Coop与Migros——两个最大的品牌

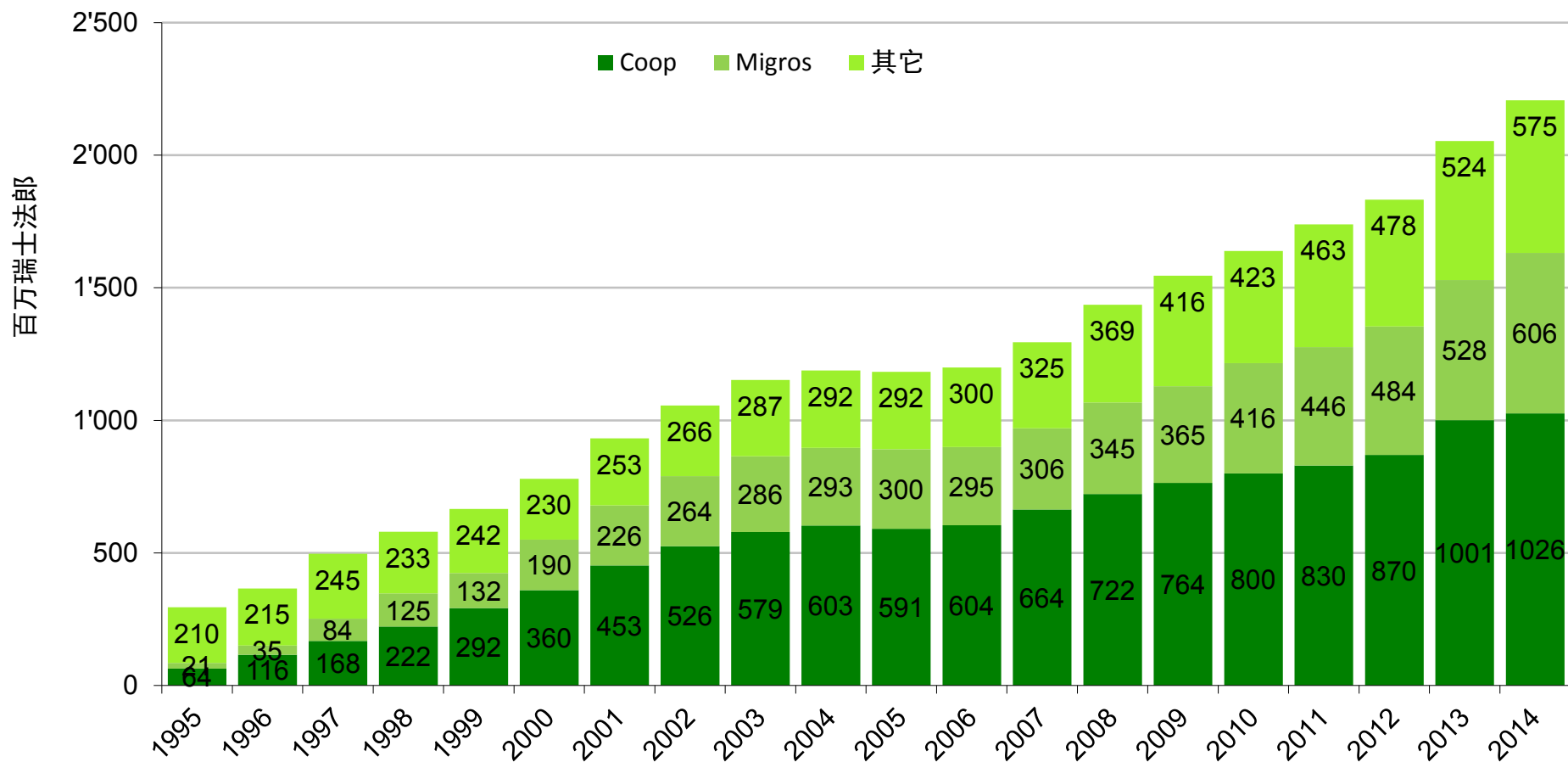




# 1995年-2014年瑞士有机市场按销售渠道分布的发展

## 1995年-2014年瑞士有机市场按销售渠道分布的发展

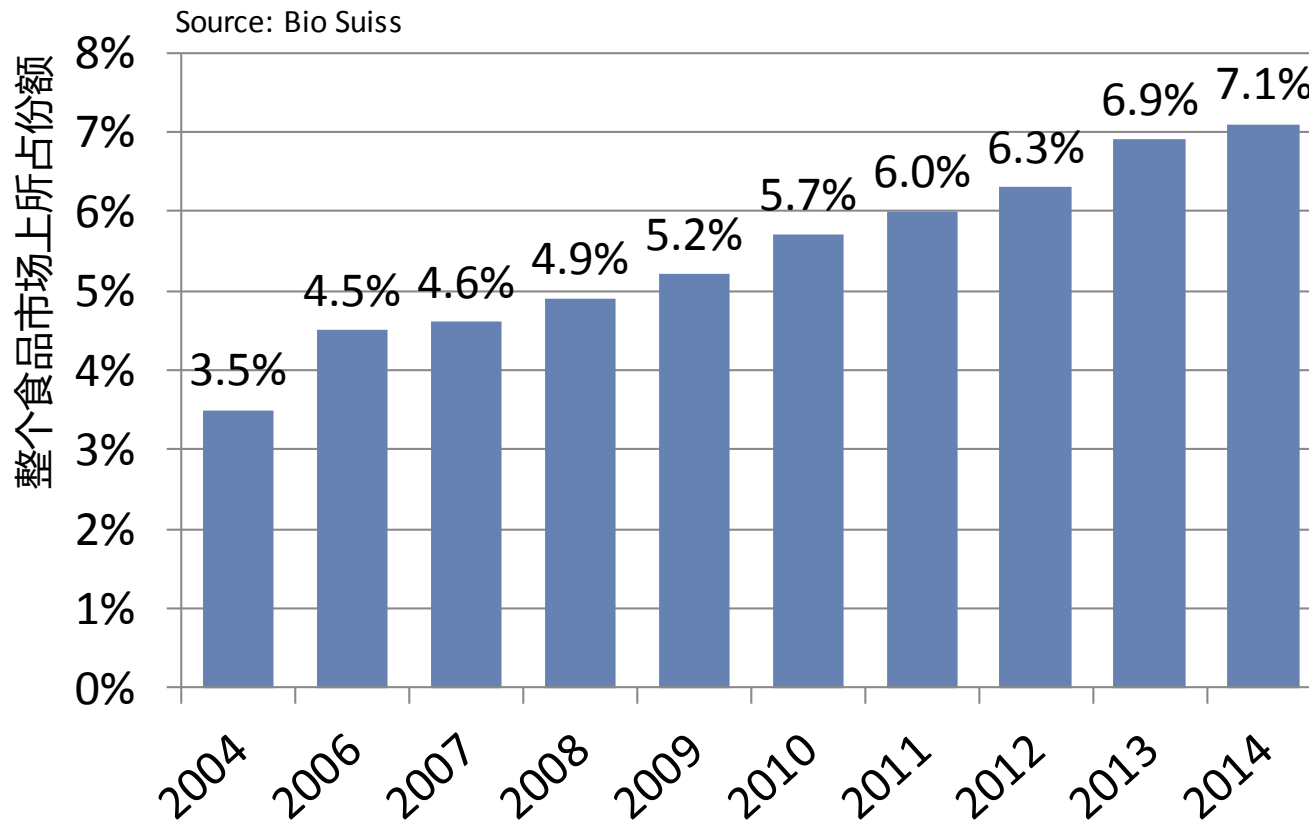
Source: Bio Suisse. Graph: FiBL



# 瑞士：

## 2004年-2014年整个食品市场上有机产品所占份额

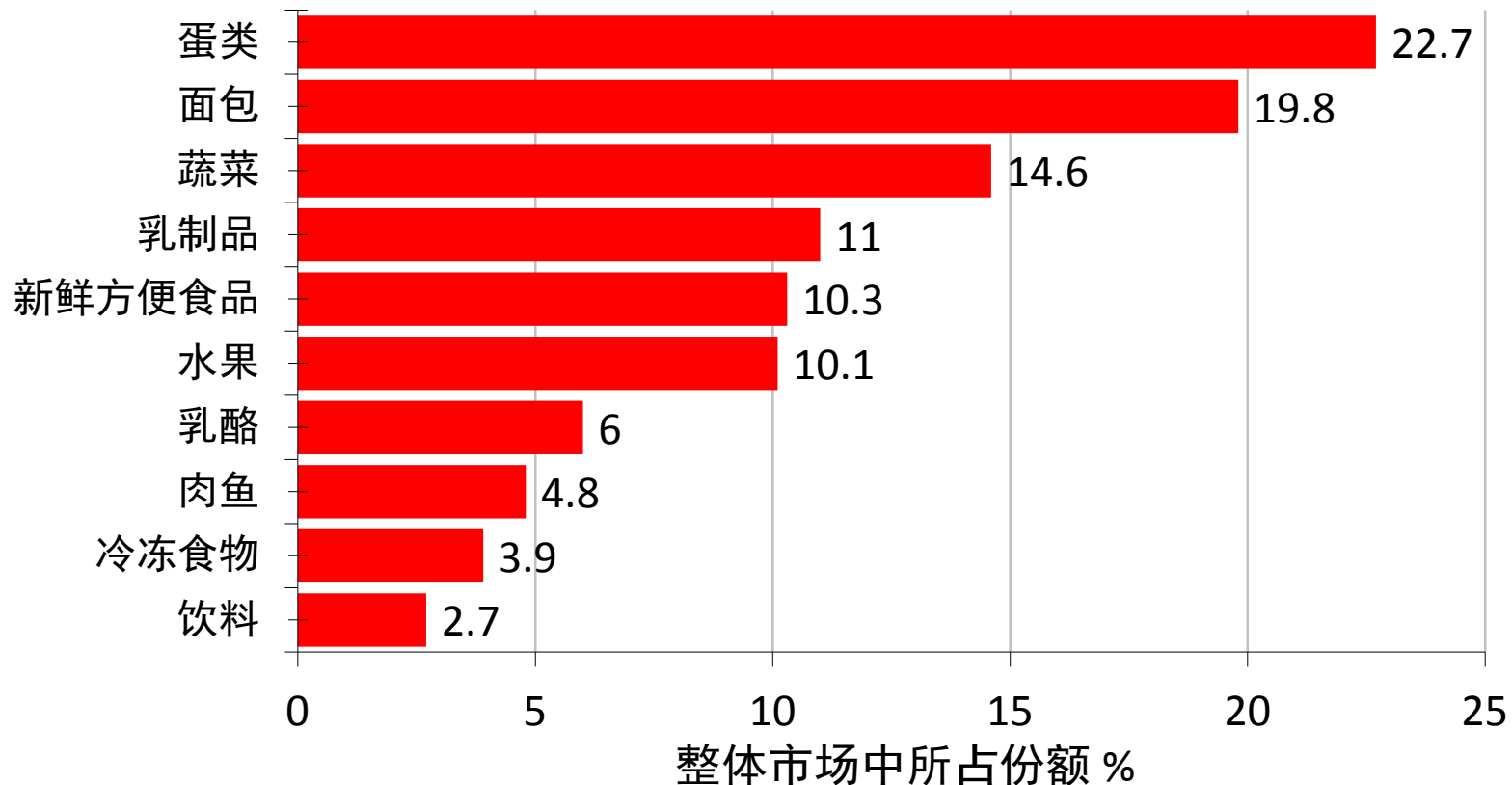
### 瑞士：2004年-2014年整个食品市场上有机产品所占份额



# 瑞士：2014年各类食品中有机产品所占份额

## 瑞士：2014年一些有机产品占总销售量份额

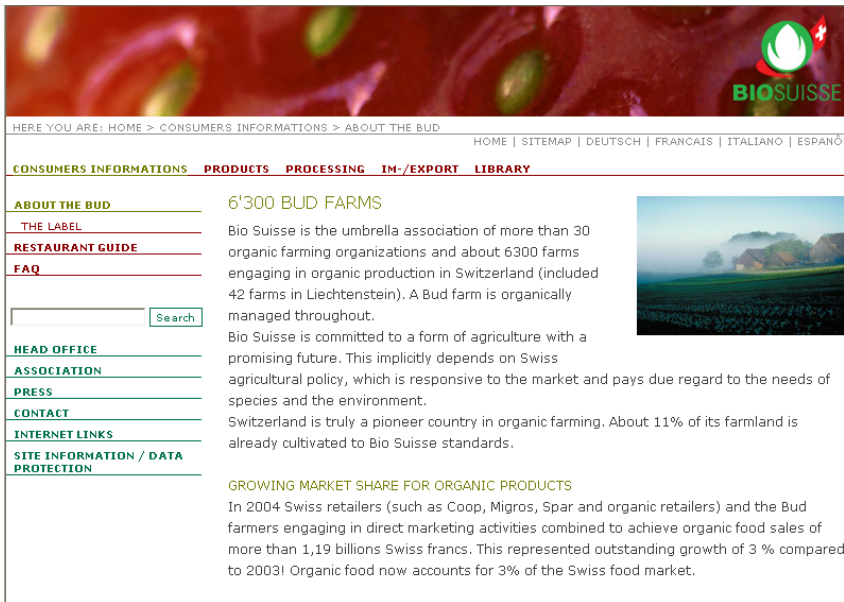
Source: Bio Suisse , Graph FiBL



# 瑞士有机农业成功的原因

## Bio Suisse (有机瑞士)

## 科研与咨询



HERE YOU ARE: HOME > CONSUMERS INFORMATIONS > ABOUT THE BUD

HOME | SITEMAP | DEUTSCH | FRANCAIS | ITALIANO | ESPAÑOL

CONSUMERS INFORMATIONS PRODUCTS PROCESSING IM-/EXPORT LIBRARY

**ABOUT THE BUD**

THE LABEL

RESTAURANT GUIDE

FAQ

Search

HEAD OFFICE

ASSOCIATION

PRESS

CONTACT

INTERNET LINKS

SITE INFORMATION / DATA PROTECTION

### 6'300 BUD FARMS

Bio Suisse is the umbrella association of more than 30 organic farming organizations and about 6300 farms engaging in organic production in Switzerland (included 42 farms in Liechtenstein). A Bud farm is organically managed throughout.

Bio Suisse is committed to a form of agriculture with a promising future. This implicitly depends on Swiss agricultural policy, which is responsive to the market and pays due regard to the needs of species and the environment.

Switzerland is truly a pioneer country in organic farming. About 11% of its farmland is already cultivated to Bio Suisse standards.

### GROWING MARKET SHARE FOR ORGANIC PRODUCTS

In 2004 Swiss retailers (such as Coop, Migros, Spar and organic retailers) and the Bud farmers engaging in direct marketing activities combined to achieve organic food sales of more than 1,19 billions Swiss francs. This represented outstanding growth of 3 % compared to 2003! Organic food now accounts for 3% of the Swiss food market.



# 瑞士有机农业成功的原因

## 成功的营销



biopartner



## 政府支持

Schweizerische Eidgenossenschaft  
Confédération suisse  
Confederazione Svizzera  
Confederaziun svizra

Eidgenössisches Volkswirtschaftsdepartement EVD  
Bundesamt für Landwirtschaft BLW

Startseite | Übersicht | Kontakt | Index | Printtool

Deutsch | Français  
Italiano | English

Aktuell Themen Dokumentation Dienstleistungen Das BLW

Suchen im BLW

Startseite > Themen > Direktzahlungen und... > Ökobeiträge

zur Druckversion erweiterte Suche

### Ökobeiträge

Ökobeiträge werden ausgerichtet für:

- Extensiv genutzte Wiesen
- Wenig intensiv genutzte Wiesen
- Streuflächen
- Hecken, Feld- und Ufergehölze
- Buntbrachen
- Rotationsbrachen
- Ackerschönstreifen
- Hochstamm-Feldobstbäume
- Extensive Produktion von Getreide und Raps
- Biologischer Landbau

Ökologische Ausgleich: Schnitzeitpunkt extensiv und wenig intensiv genutzte Wiesen

Letzte Änderung: 22.05.2007 | Grösse: 163 kb | Typ: PDF

Weiterführende Informationen

- [Überblick Direktzahlungen an die Landwirtschaft](#)  
16.04.2008 | 93 kb | PDF
- [Landwirtschaftliche Begriffsverordnung mit Erläuterungen und Weisungen](#)  
15.04.2008 | 106 kb | PDF
- [Direktzahlungsverordnung mit Erläuterungen und Weisungen](#)  
15.04.2008 | 226 kb | PDF

Rechtliche Grundlagen

# 小结

- › 2013年有机农业继续增长：更多有机耕地，更多产品，市场份额增长。
- › 然而，不同国家与地区之间发展程度差异很大。
- › 有机市场前景继续保持良好；还有进一步增长的空间。
- › 为更好地监测本行业的发展，需改善很多国家的数据收集与处理工作，特别是市场与国际贸易数据

# 收集数据时遇到的挑战

- › 填补数据空白
- › 统一分类方法
- › 提供概念定义
- › 进行日常质量检验
  - › 与去年比较，
  - › 与邻国比较，
  - › 与总体情形比较。